

Sportdeelname Index gemeente Rotterdam



Meting over november 2020

Gemeente Rotterdam – NOC*NSF – Ipsos

#wewinnenveelmetsport

1 Management Summary



Management Summary

Sportdeelname Rotterdam – November 2020

Totaal (5 t/m 80 jaar)



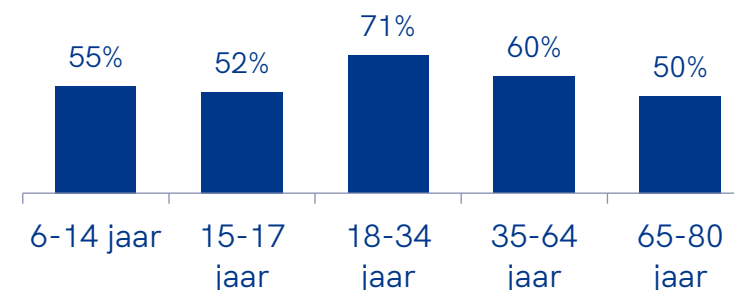
Naar geslacht



Naar opleiding



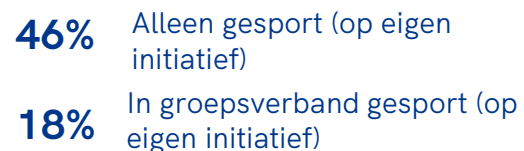
Naar leeftijd, minimaal één keer per week



Top-3 meest beoefende sporten



Manier van sporten in november 2020



Voldoet aan beweegnorm

Kinderen (5 t/m 18 jaar)



Volwassenen, 19 t/m 64 jaar



Volwassenen, 65 jaar en ouder

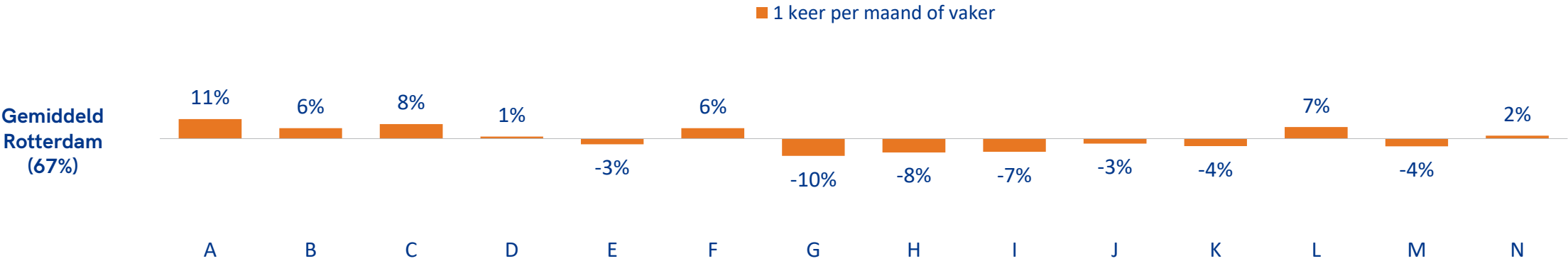
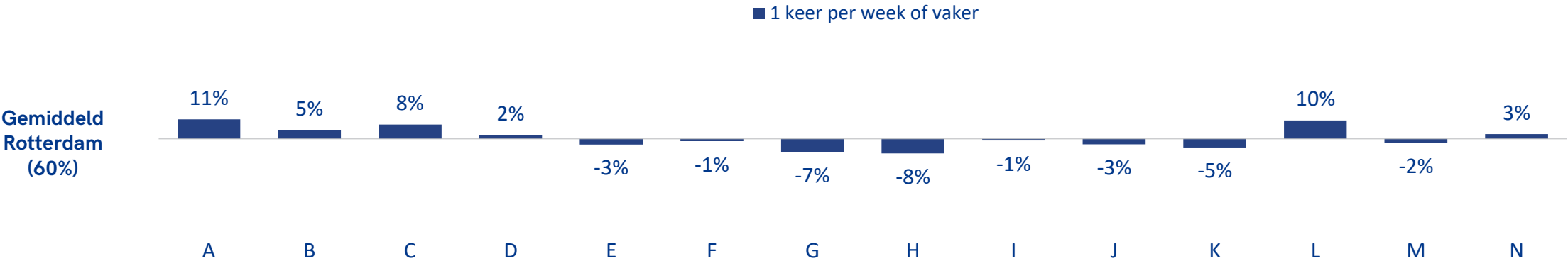


Wekelijks gesport per stadsdeel

Rotterdam Centrum	71%	Pernis	59%
Hoogvliet	71%	Hoek van Holland	58%
Overschie	68%	Hillegersberg-Schiebroek	57%
Delfshaven	65%	Prins Alexander	57%
Rozenburg	63%	Charlois	55%
Noord	62%	Feijenoord	53%
Kralingen-Crooswijk	59%	IJsselmonde	52%

Management Summary

Sportdeelname Rotterdam – verschil per stadsdeel ten opzichte van het gemiddelde



A Rotterdam Centrum	E Hillegersberg-Schiebroek	I Pernis	L Hoogvliet
B Delfshaven	F Kralingen-Crooswijk	J Prins Alexander	M Hoek van Holland
C Overschie	G Feijenoord	K Charlois	N Rozenburg
D Noord	H IJsselmonde		

2 Sportdeelname in Rotterdam



Sportdeelname Rotterdam

4x per maand of vaker (5-80 jaar)

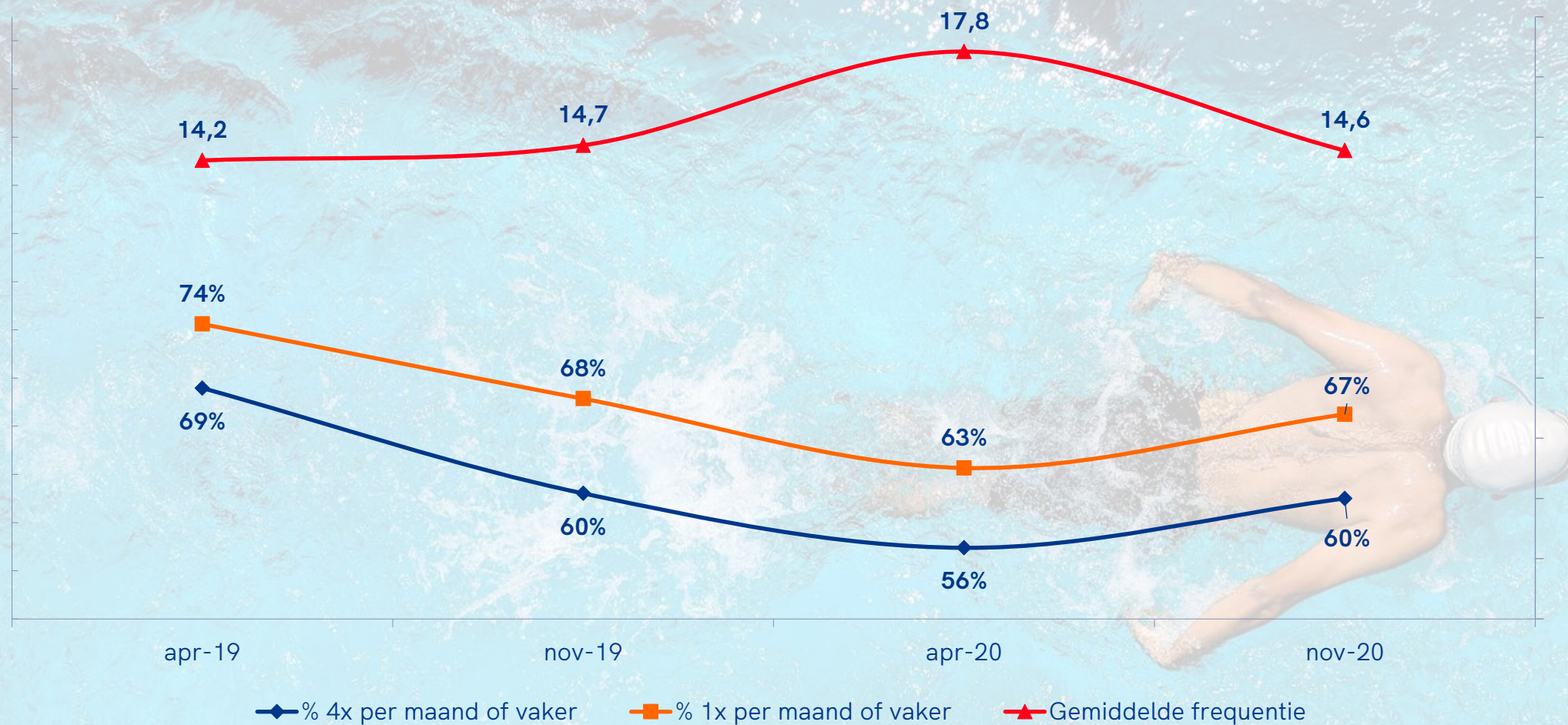


Gemiddelde per jaar

	2019	2020
1x per week	65%	58%
Niet sporters	29%	35%

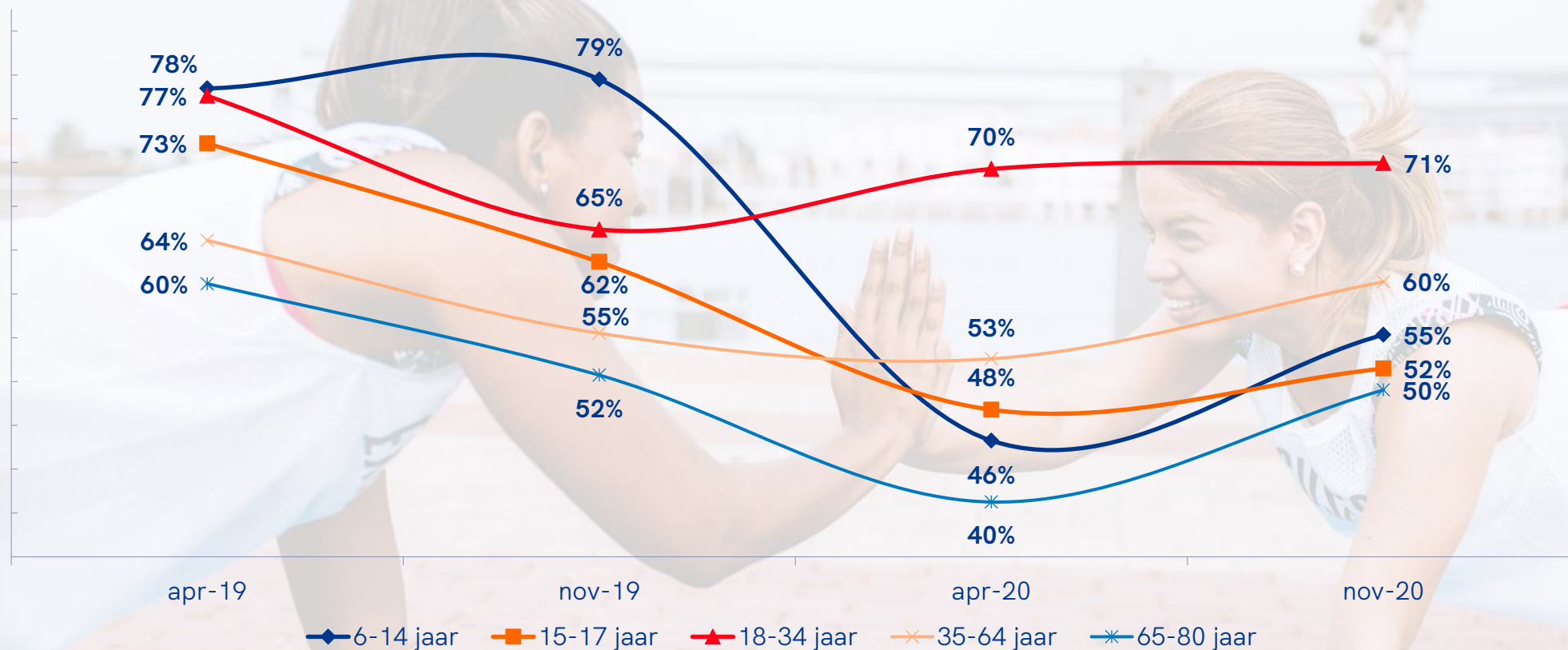
Sportcijfers - Rotterdam

Sportdeelname en gemiddelde sportfrequentie Rotterdam (6-80 jaar)



Sportdeelname Rotterdam

Sportdeelname uitgesplitst naar leeftijd (4x per maand of vaker)

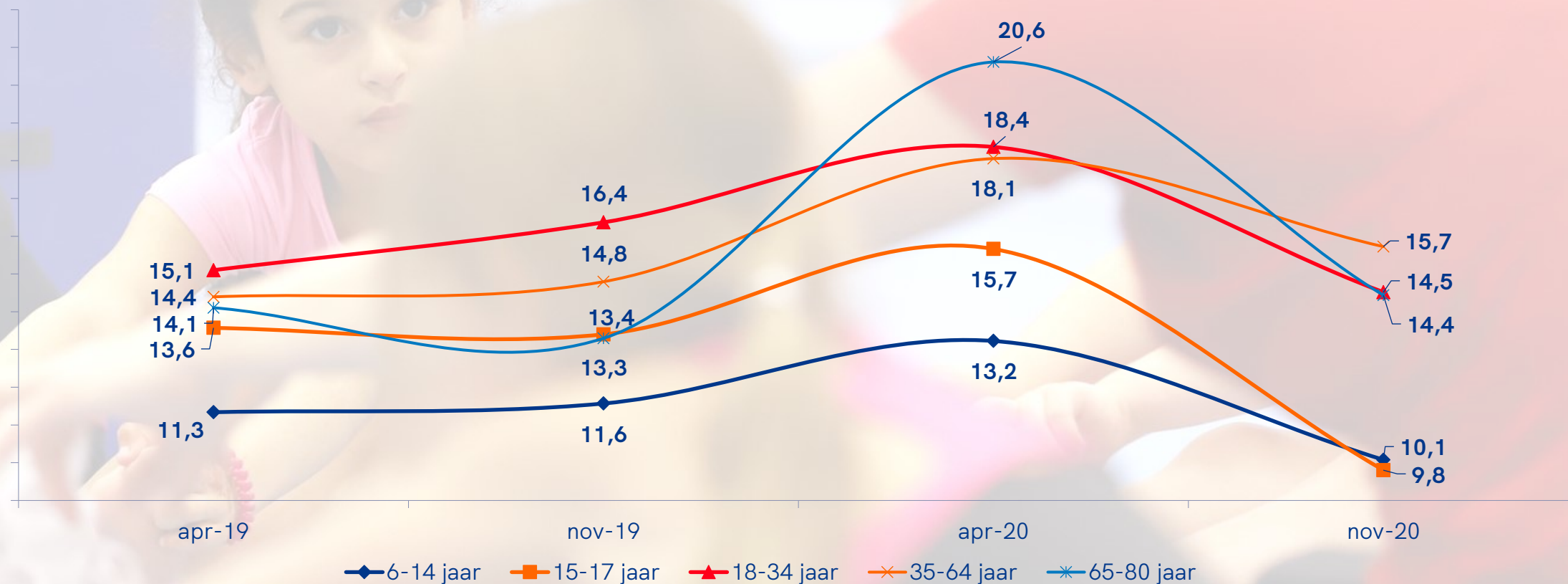


Gemiddelde per jaar

	6-14 jaar	15-17 jaar	18-34 jaar	35-64 jaar	65-80 jaar
2019	78%	67%	71%	59%	55%
2020	50%	50%	71%	57%	45%

Sportfrequentie Rotterdam

Gemiddelde sportfrequentie uitgesplitst naar leeftijd (4x per maand of vaker)

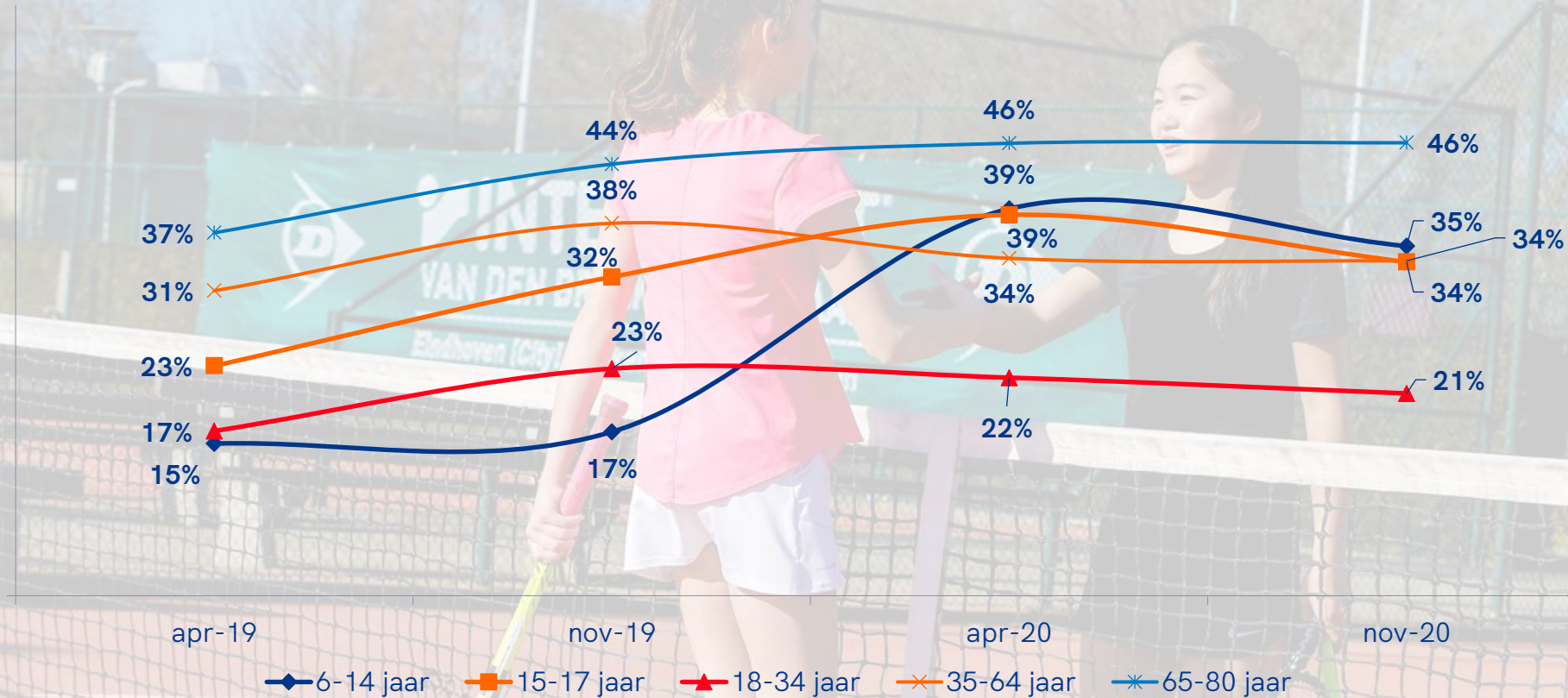


Gemiddelde per jaar

	6-14 jaar	15-17 jaar	18-34 jaar	35-64 jaar	65-80 jaar
2019	11,5	13,5	15,8	14,6	13,7
2020	11,7	12,7	16,4	16,9	17,5

Sportdeelname – Niet sporters

Niet gesport uitgesplitst naar leeftijd



Gemiddelde per jaar

	6-14 jaar	15-17 jaar	18-34 jaar	35-64 jaar	65-80 jaar
2019	16%	28%	20%	35%	41%
2020	37%	36%	21%	34%	46%

Sportdeelname

Sportdeelname uitgesplitst naar geslacht (4x per maand of vaker)

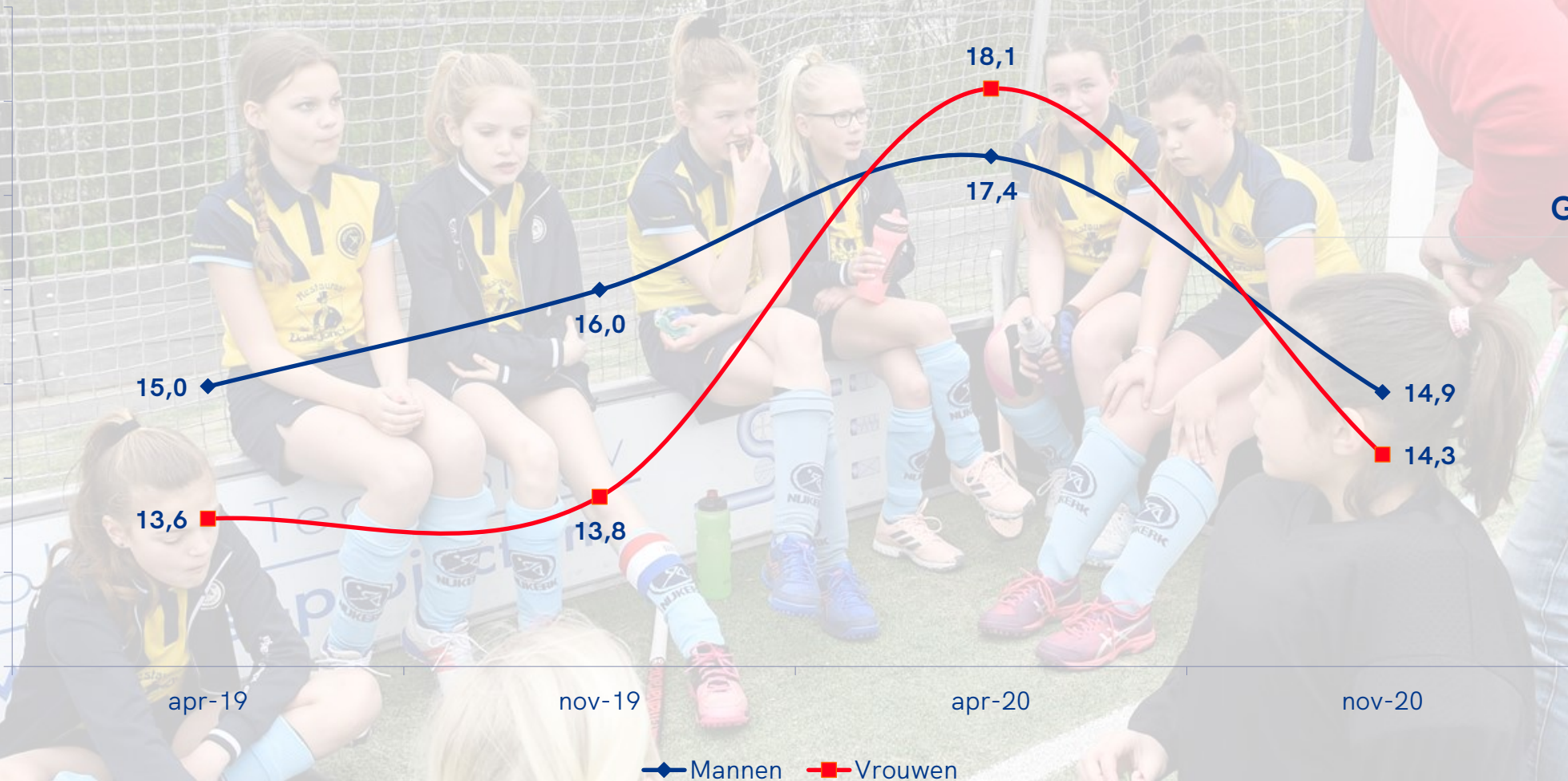


Gemiddelde per jaar

	2019	2020
Mannen	67%	59%
Vrouwen	62%	57%

Sportfrequentie

Gemiddelde sportfrequentie uitgesplitst naar geslacht



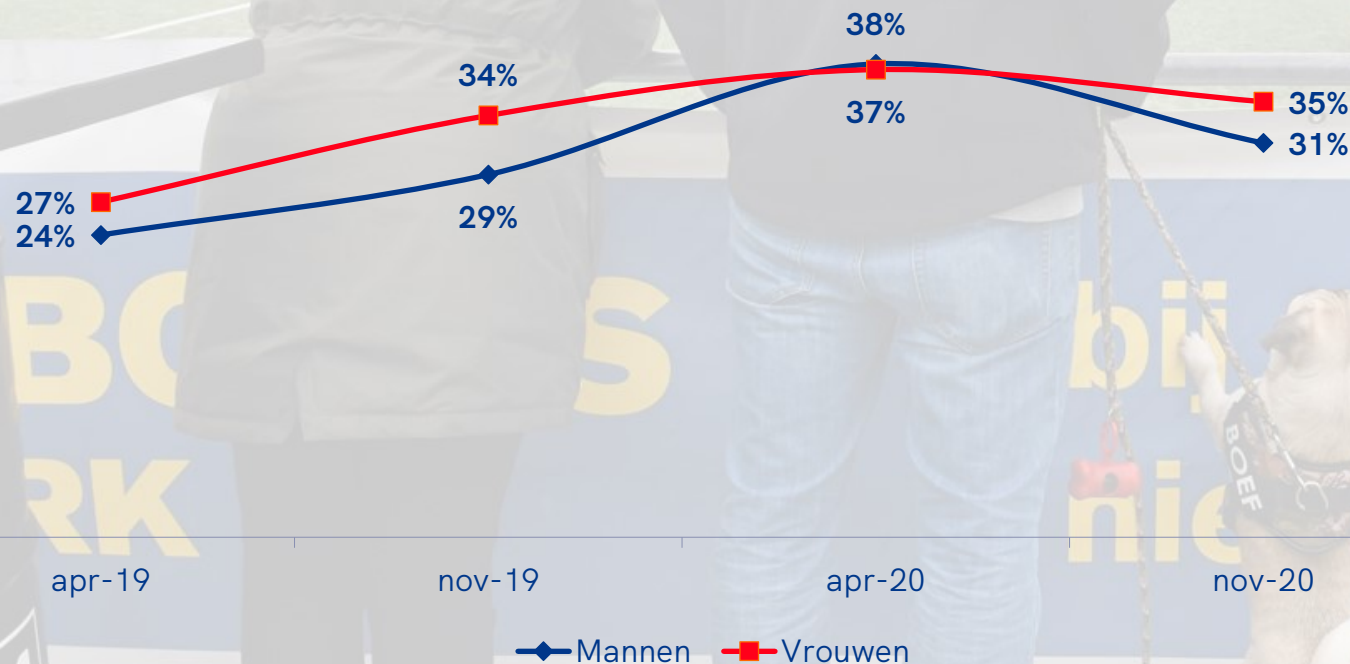
Gemiddelde per jaar

	2019	2020
Mannen	15,5	16,2
Vrouwen	13,7	16,2

Sportdeelname – Niet sporters

Niet gesport uitgesplitst naar geslacht

Gemiddelde per jaar



	2019	2020
Mannen	27%	35%
Vrouwen	31%	36%

Sportdeelname

Sportdeelname uitgesplitst naar opleiding (4x per maand of vaker)

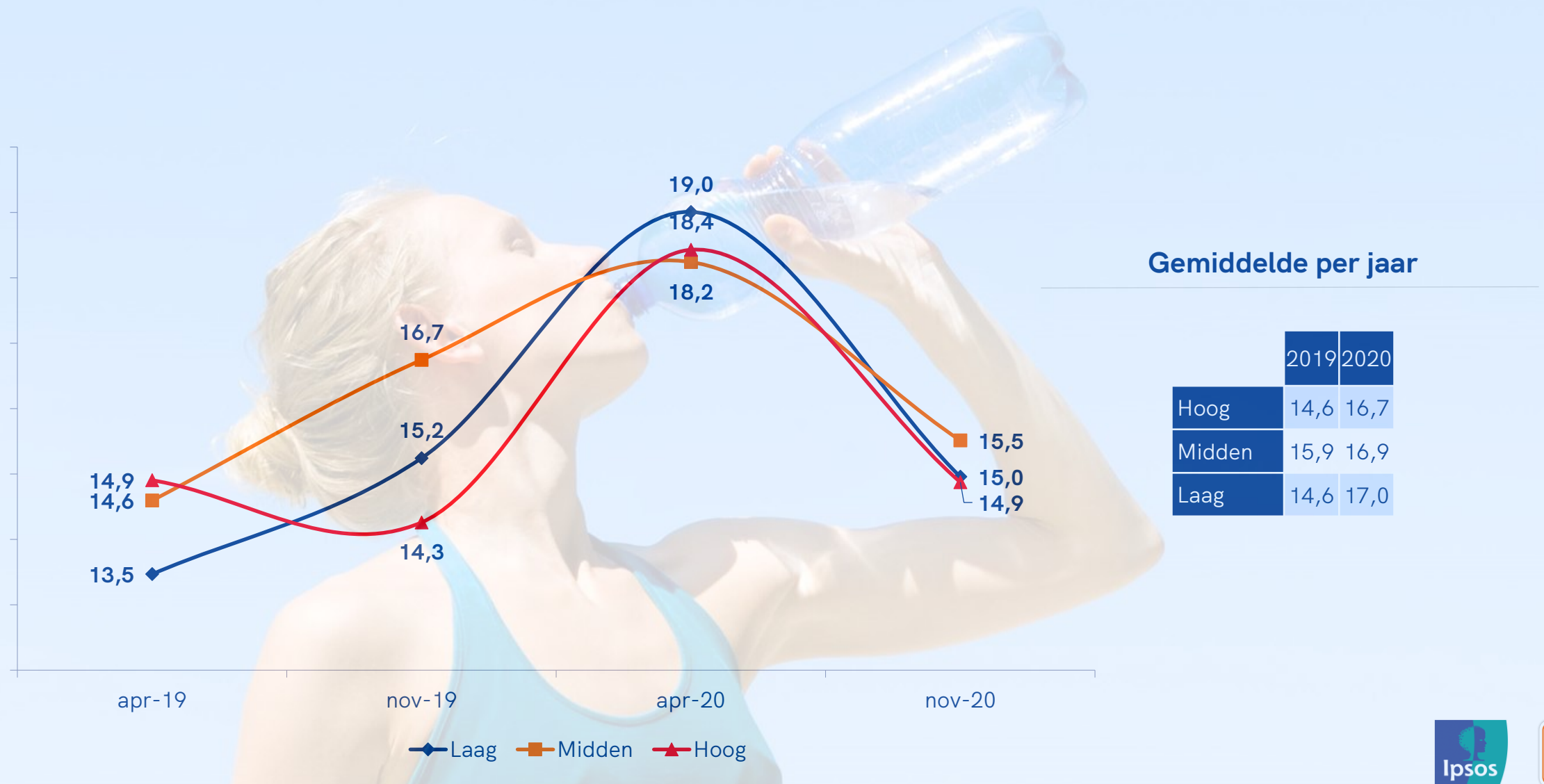


Gemiddelde per jaar

	2019	2020
Hoog	73%	68%
Midden	59%	58%
Laag	46%	43%

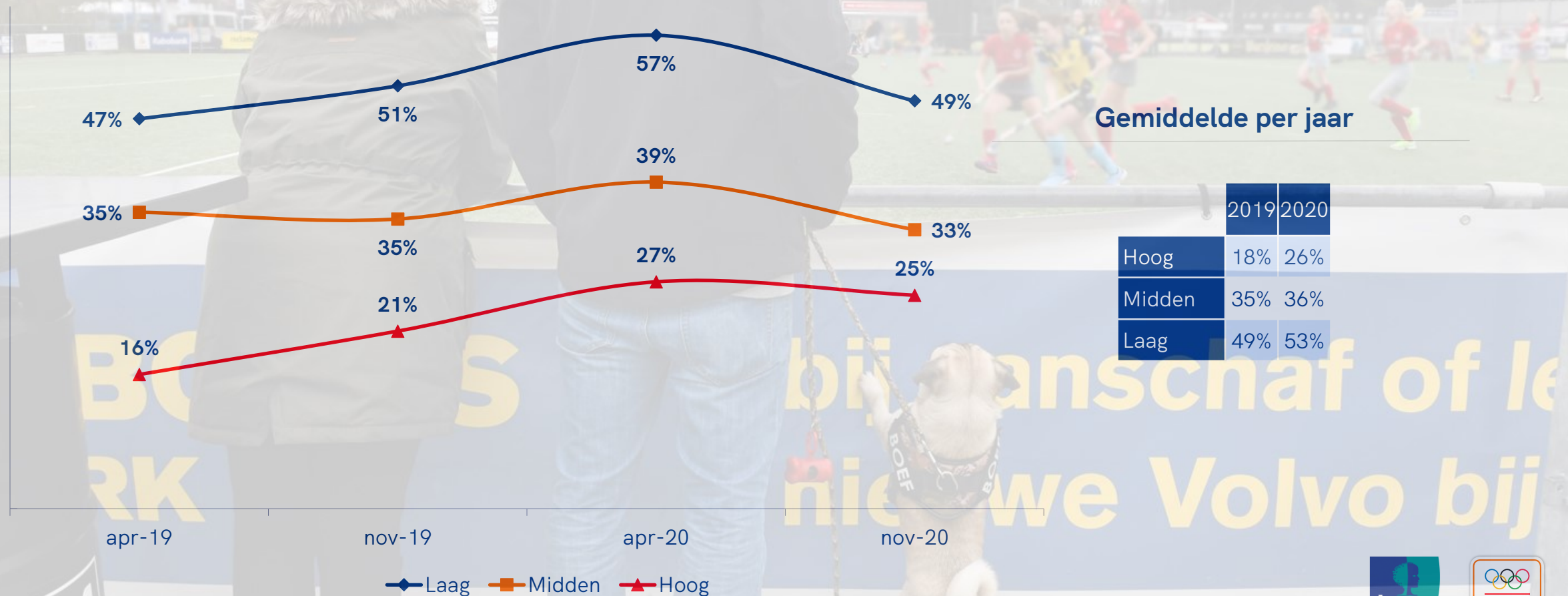
Sportfrequentie

Gemiddelde sportfrequentie uitgesplitst naar opleiding (4x per maand of vaker)



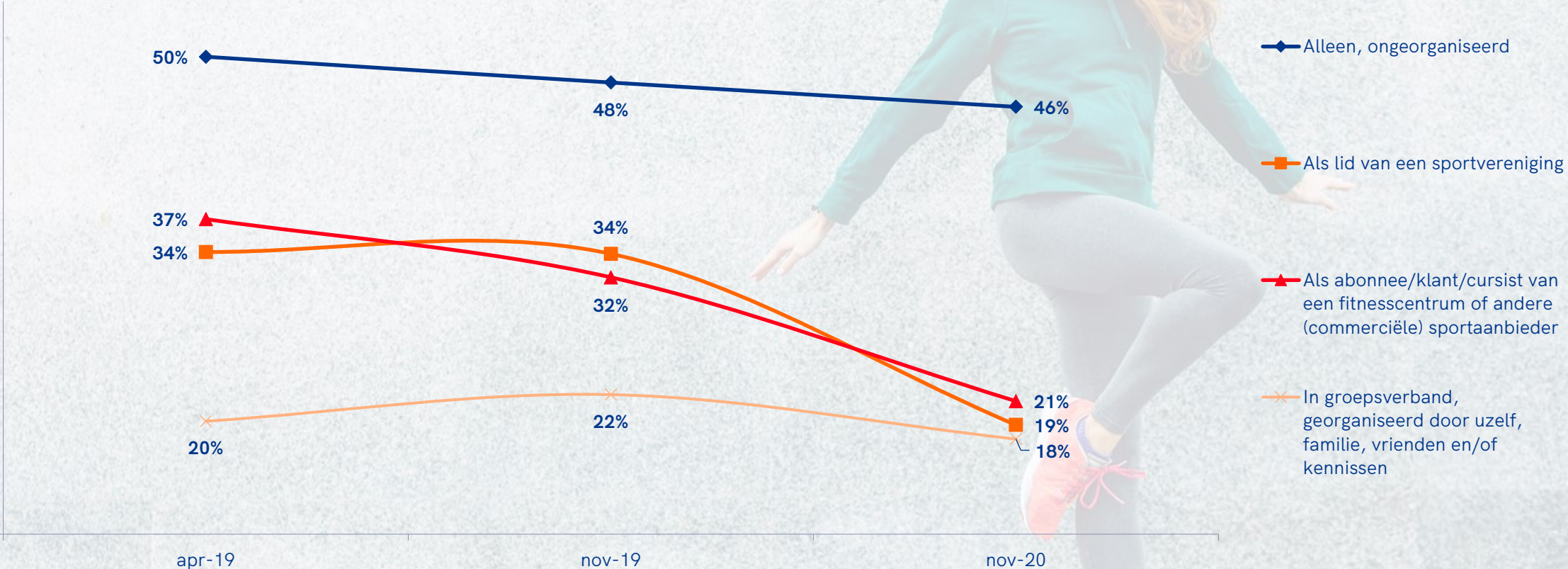
Sportdeelname – Niet sporters

Niet gesport uitgesplitst naar opleiding



Manieren van sporten

Manieren van sporten (6 t/m 80 jaar)



Gemiddelde per jaar

	2019
Alleen, ongeorganiseerd	49%
Als lid van een sportvereniging	34%
Als abonnee/klant/cursist van een fitnesscentrum of andere (commerciële) sportaanbieder	34%
In groepsverband, georganiseerd door uzelf, familie, vrienden en/of kennissen	21%

*De meting van april 2020 en het jaargemiddelde van 2020 zijn niet gerapporteerd doordat deze vraag niet is gesteld in de meting van april 2020

Niet-sporters

Overzicht - november 2020

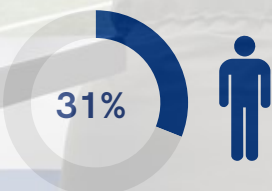


Niet gesport in november 2020

Percentage 18-80 jarigen, niet-sporten: 33%

Geslacht

mannen,
niet gesport



vrouwen,
niet gesport



Leeftijd

35%



6-14

34%



15-17

21%



18-34

34%



35-64

46%



65-80

Opleiding



Laag

49%



Midden

33%



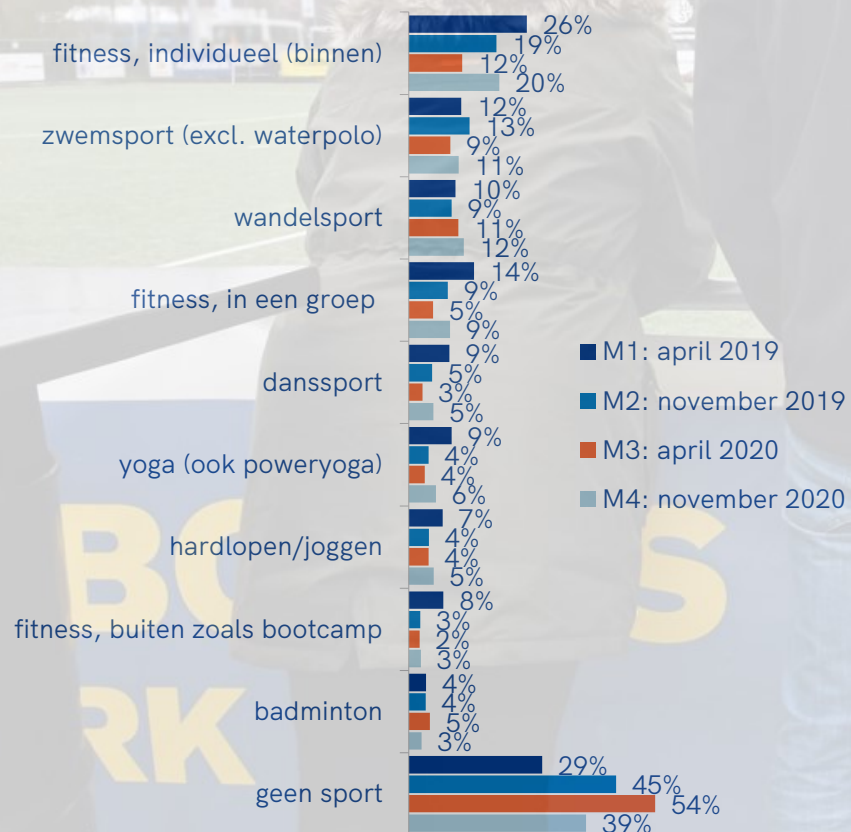
Hoog

25%

Niet-sporters

Overwogen sporten – Inclusief geen sport

Top 10 overwogen sporten
(5 t/m 80 jaar)



Top 10 overwogen urban
sporten
(6 t/m 80 jaar)



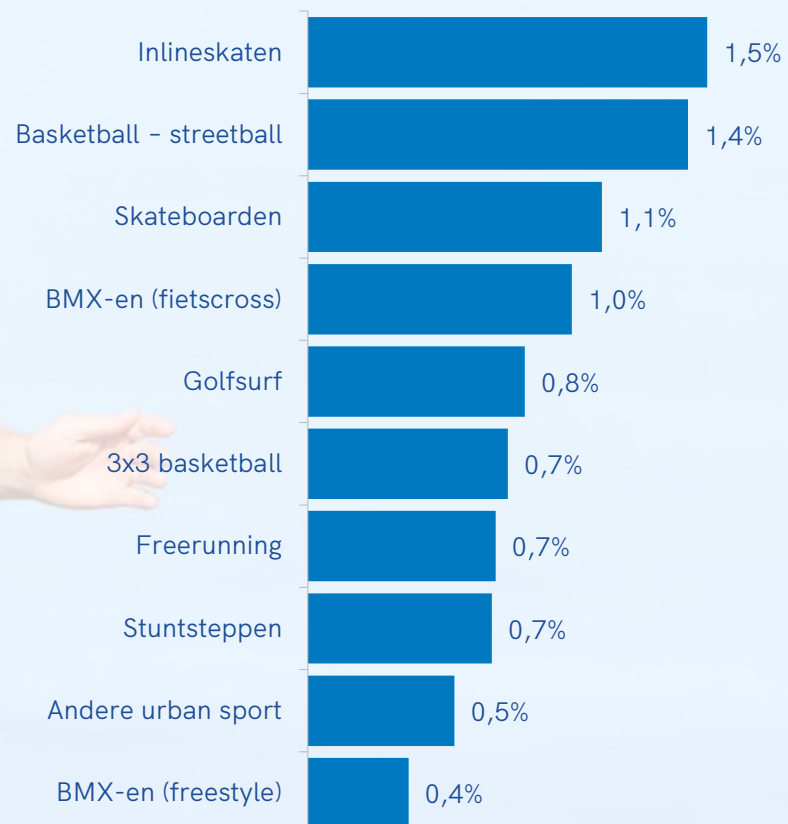
Niet-sporters

Overwogen sporten in november 2020 (Exclusief geen sport)

Top 10 overwogen sporten
(5 t/m 80 jaar)



Top 10 overwogen urban sporten
(6 t/m 80 jaar)

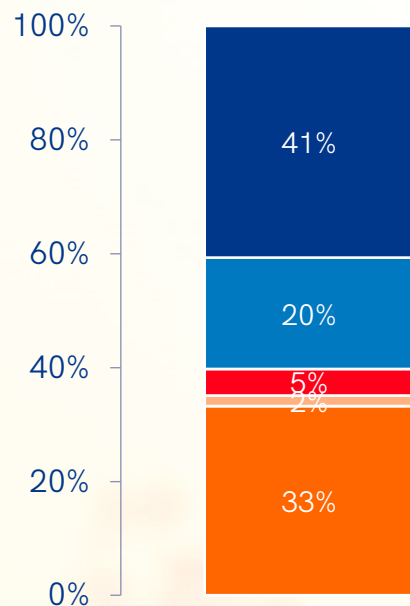


3 Vergelijking met NL & andere steden



Aantal keer gesport - november 2020

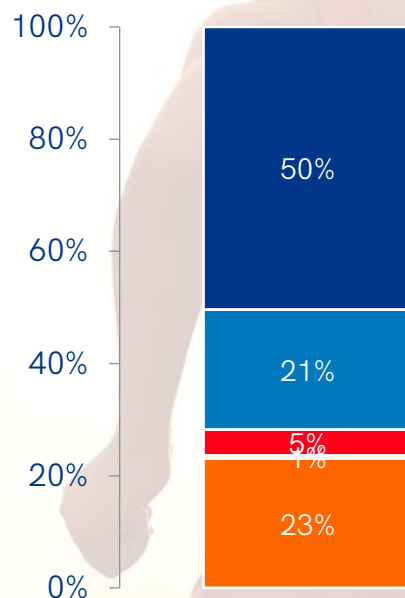
Rotterdam



60% $\geq 1x$ per week
67% $\geq 1x$ per maand
14,6 Gemiddeld p.m.

Sportdeelname Rotterdam, meting over november 2020. Totale n=2.351

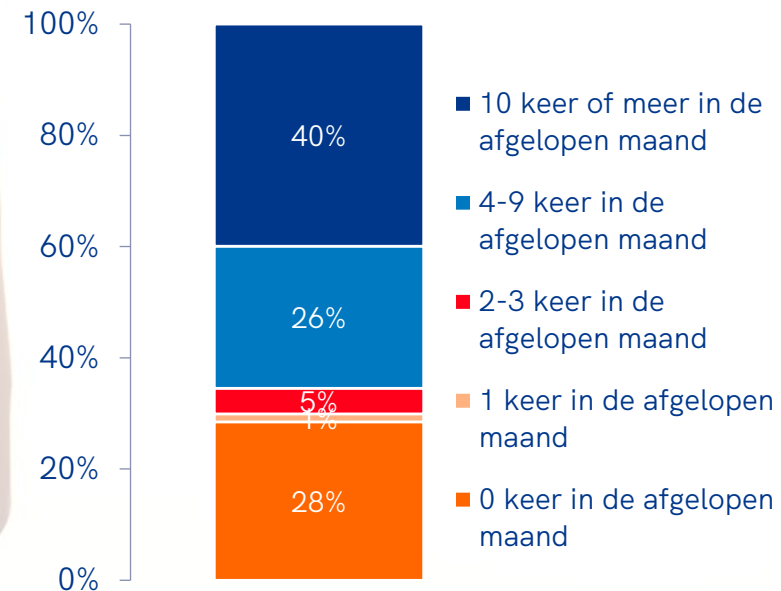
Amsterdam



72% $\geq 1x$ per week
77% $\geq 1x$ per maand
12,2 Gemiddeld p.m.

Sportdeelname Amsterdam, meting over november 2020. Totale n=3.594

Nederland



65% $\geq 1x$ per week
72% $\geq 1x$ per maand
9,9 Gemiddeld p.m.

Landelijke sportdeelname NOC*NSF, meting over november 2020. Totale n=3.003

Overzicht wekelijks gesport - Rotterdam


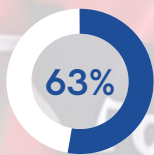
November 2020



Wekelijks gesport in november 2020

Geslacht

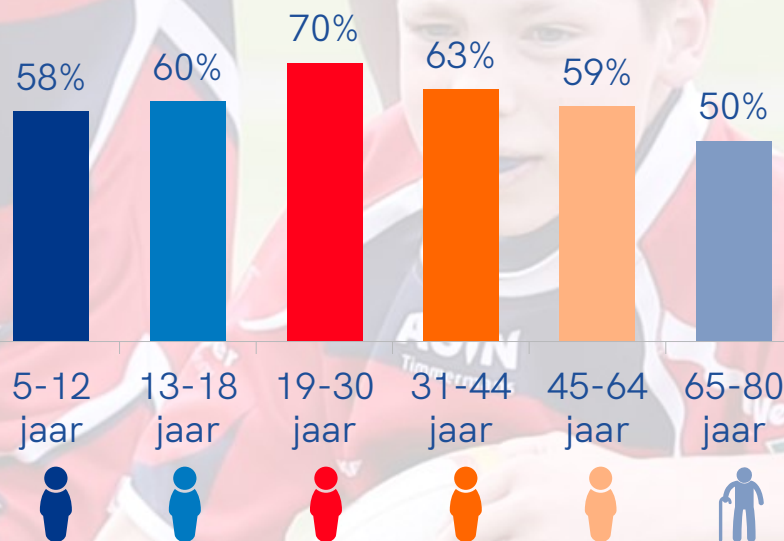
Mannen,
wekelijks gesport



Vrouwen,
wekelijks gesport



Leeftijd



Opleiding (18+)



Laag 46%



Midden 61%



Hoog 68%

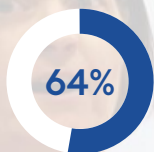
Overzicht wekelijks gesport - Rotterdam

November 2020 - Inclusief urban sporten



Geslacht

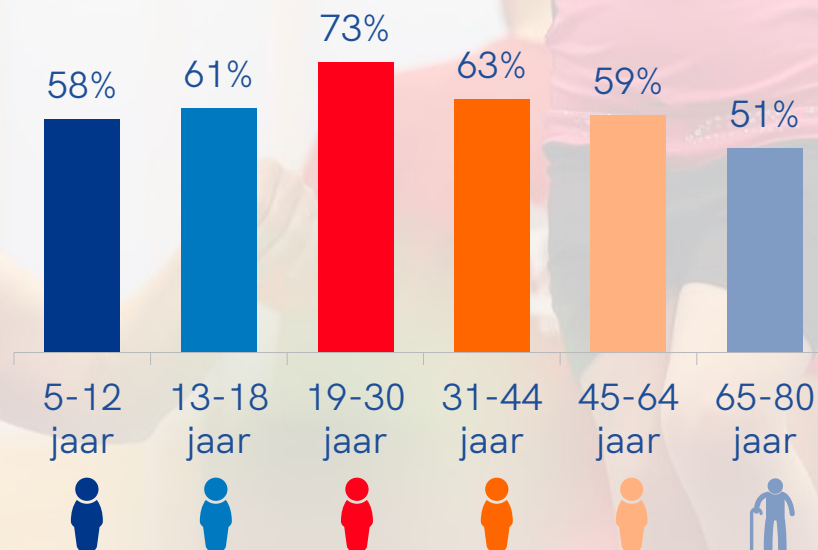
Mannen,
wekelijks gesport



Vrouwen,
wekelijks gesport



Leeftijd



Opleiding (18+)



Laag 48%



Midden 62%



Hoog 68%

Overzicht wekelijks gesport – Amsterdam

November 2020

× Gemeente
× Amsterdam



Geslacht

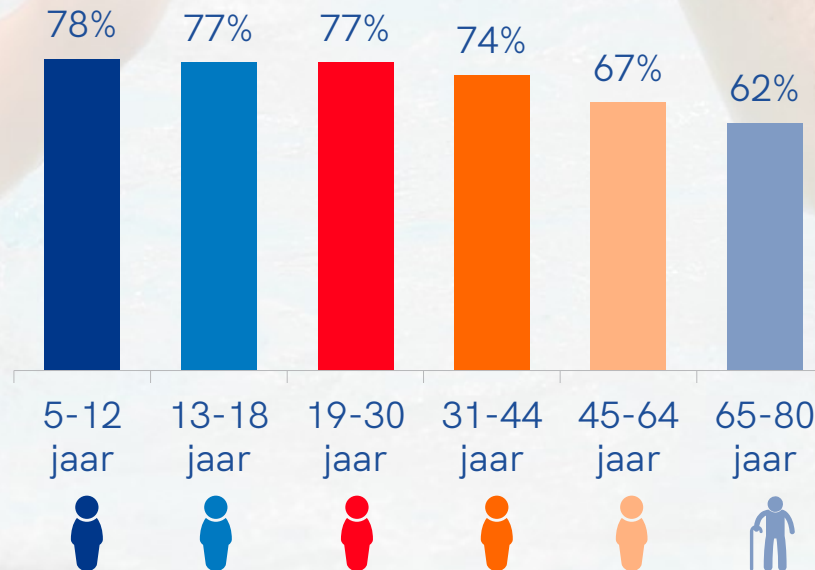
Mannen,
wekelijks gesport



Vrouwen,
wekelijks gesport



Leeftijd



Opleiding (18+)



Laag

69%



Midden

65%



Hoog

78%

Overzicht wekelijks gesport – Amsterdam

November 2020 – Inclusief urban sporten

× Gemeente
× Amsterdam



Wekelijks gesport in november 2020

Geslacht

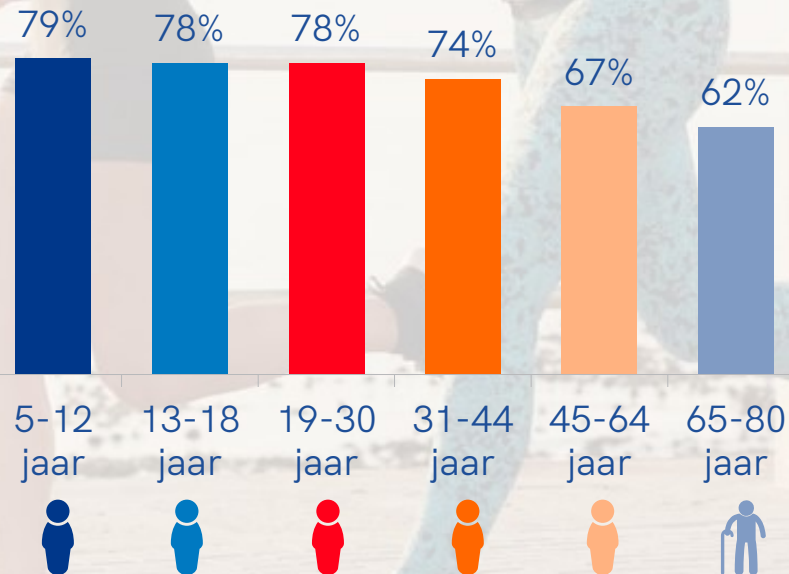
Mannen,
wekelijks gesport



Vrouwen,
wekelijks gesport



Leeftijd



Opleiding (18+)



Laag

70%



Midden

65%



Hoog

79%

Overzicht wekelijks gesport - landelijk

November 2020



Geslacht

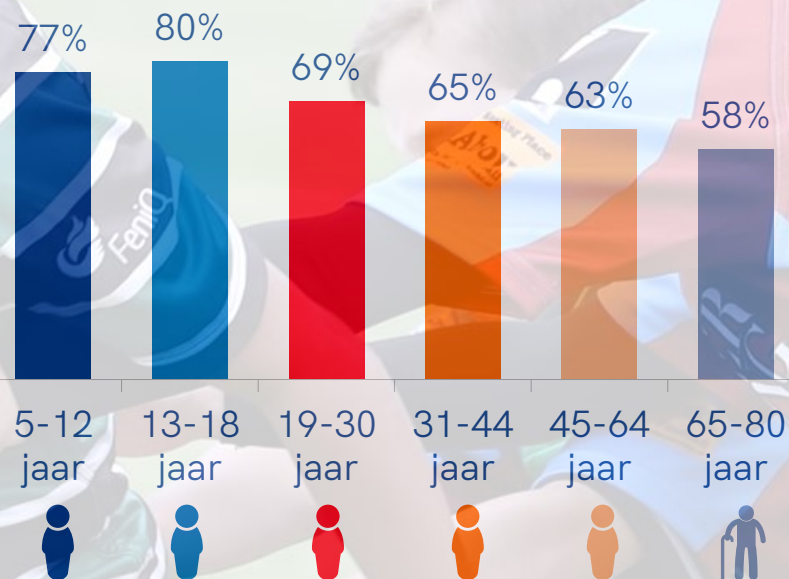
Mannen,
wekelijks gesport



Vrouwen,
wekelijks gesport



Leeftijd



Opleiding



Laag

54%



Midden

68%



Hoog

73%

4 Top-10 meest beoefende sporten



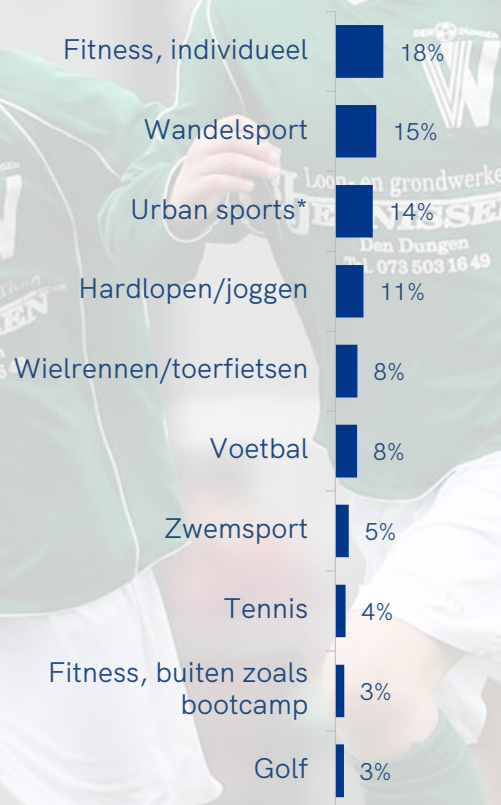
Top 10 meest beoefende sporten

Uitgesplitst naar geslacht

Totaal Rotterdam (5 t/m 80 jaar)



Man



Vrouw

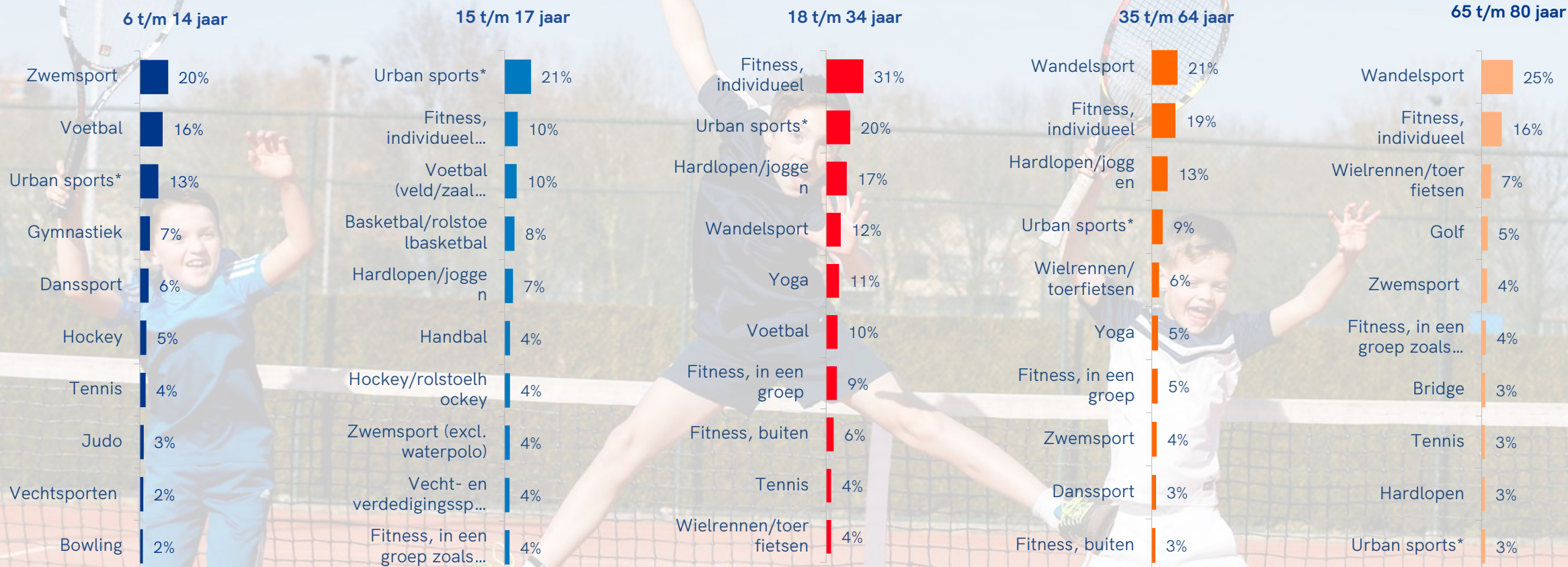


Sportdeelname Rotterdam, meting over november 2020. Totale n=2.351

*Urban sports – Urban sports is een verzamelnaam voor verschillende sporten (oa skateboarden, inlineskaten, BMX-en, freerunning, calisthenics etc.)

Top 10 meest beoefende sporten

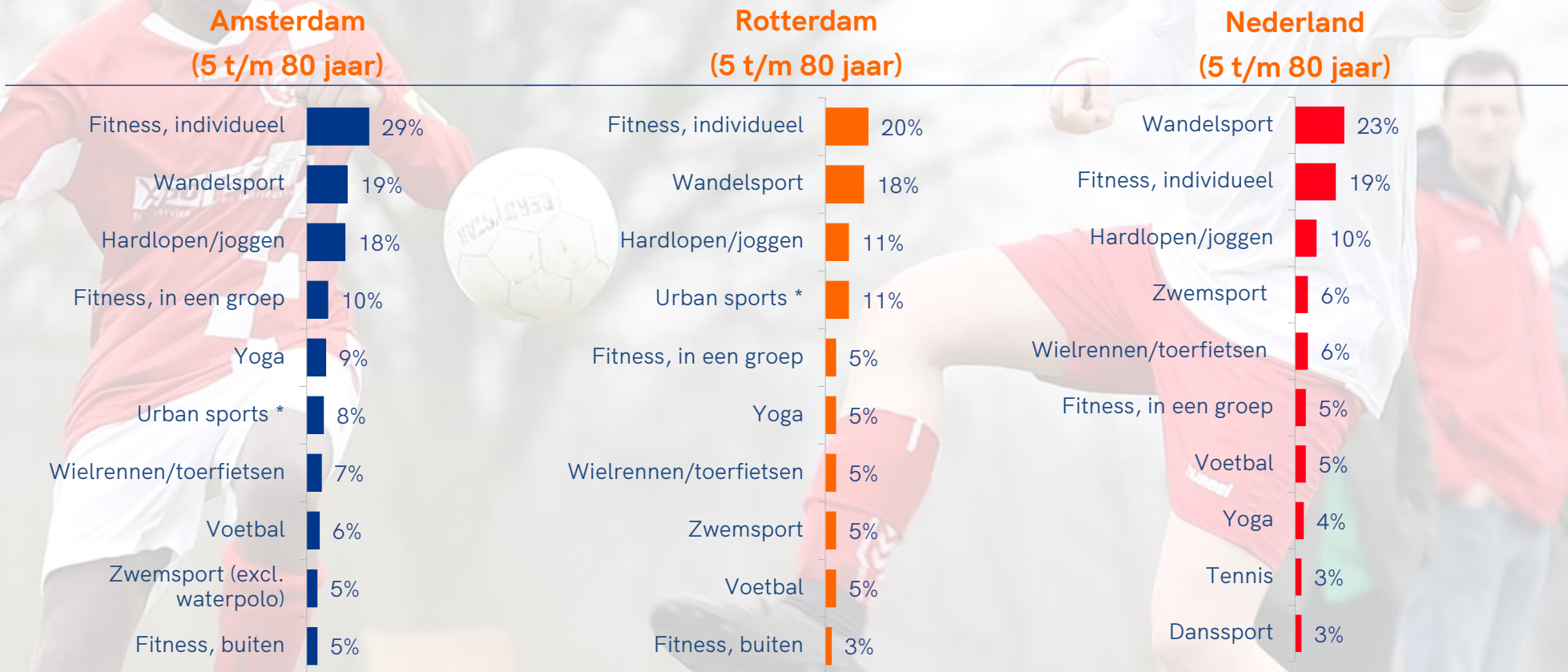
Uitgesplitst naar leeftijd



Sportdeelname Rotterdam, meting over november 2020. Totale n=2.351

Top 10 meest beoefende sporten

Rotterdam vs. Amsterdam vs. Landelijk



Sportdeelname Amsterdam, meting over november 2020. Totale n=3.549

Sportdeelname Rotterdam, meting over november 2020. Totale n=2.351

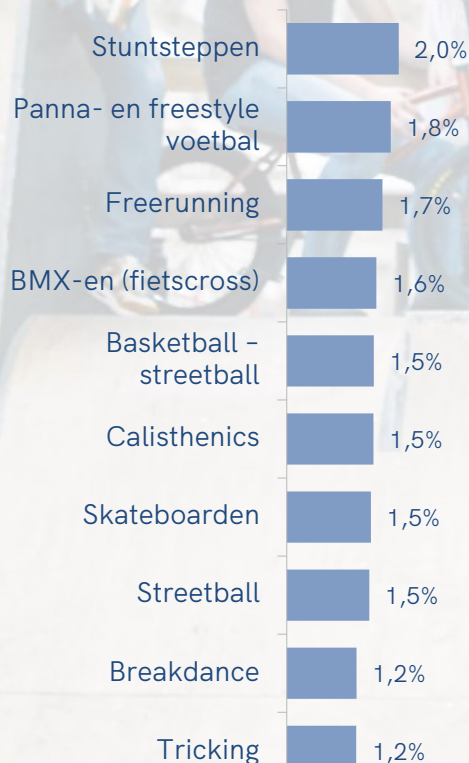
Landelijke sportdeelname NOC*NSF, meting over november 2020. Totale n=3.003

*Urban sports - Urban sports is een verzamelnaam voor verschillende sporten (oa skateboarden, inlineskaten, BMX-en, freerunning, calisthenics etc.)
Urban sports worden in de landelijke meting niet maandelijks meegenomen

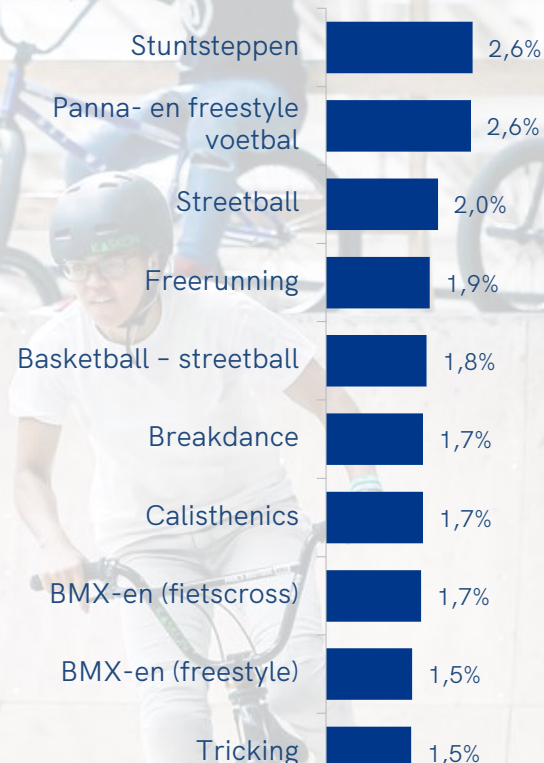
Top 10 meest beoefende urban sporten

Uitgesplitst naar geslacht

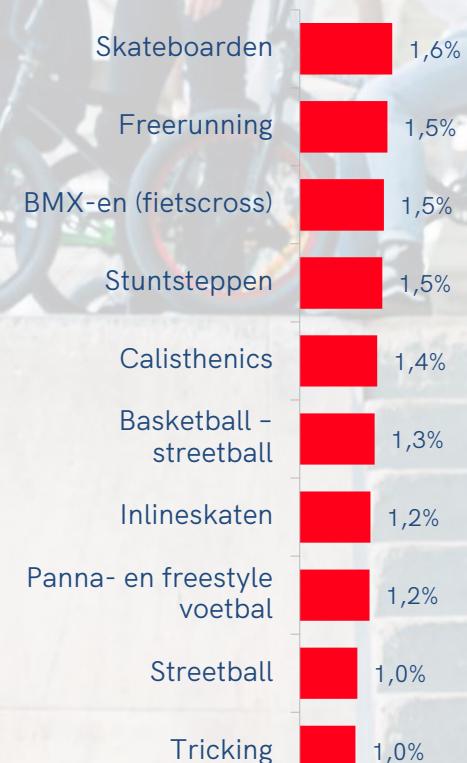
Totaal Rotterdam (6 t/m 80 jaar)



Man



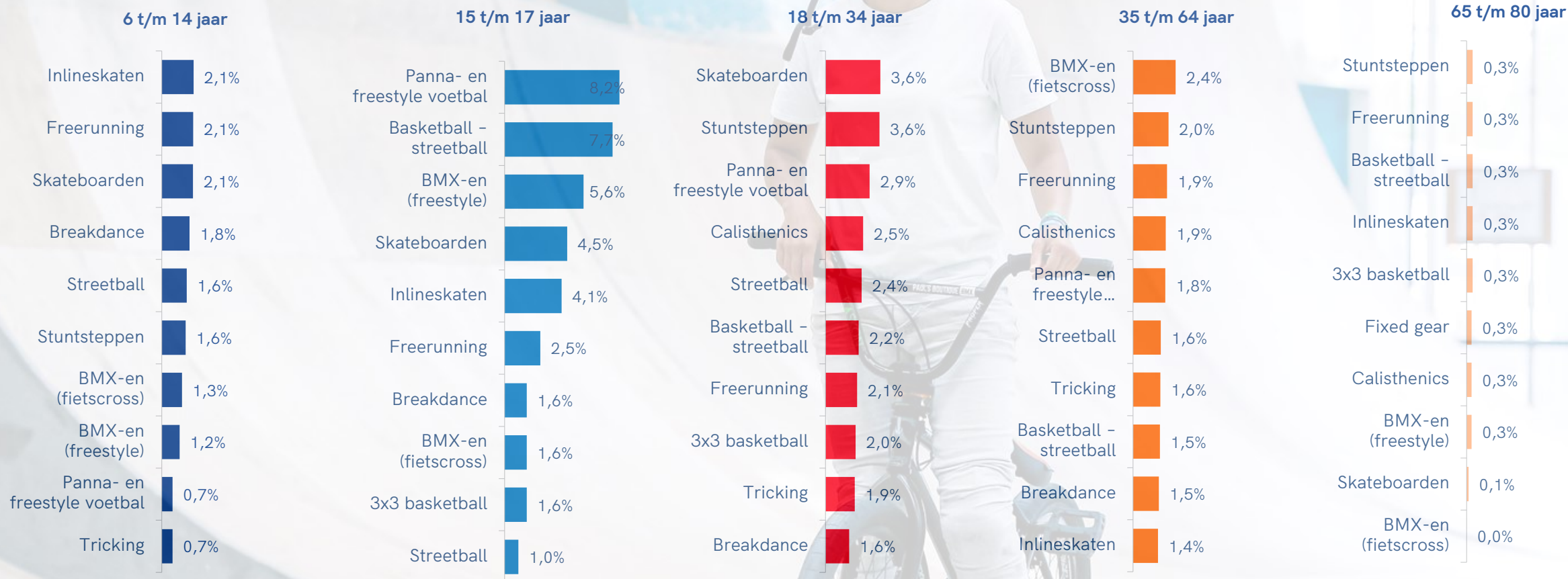
Vrouw



Sportdeelname Rotterdam, meting over november 2020. Totale n=2.351

Top 10 meest beoefende urban sporten

Uitgesplitst naar leeftijd

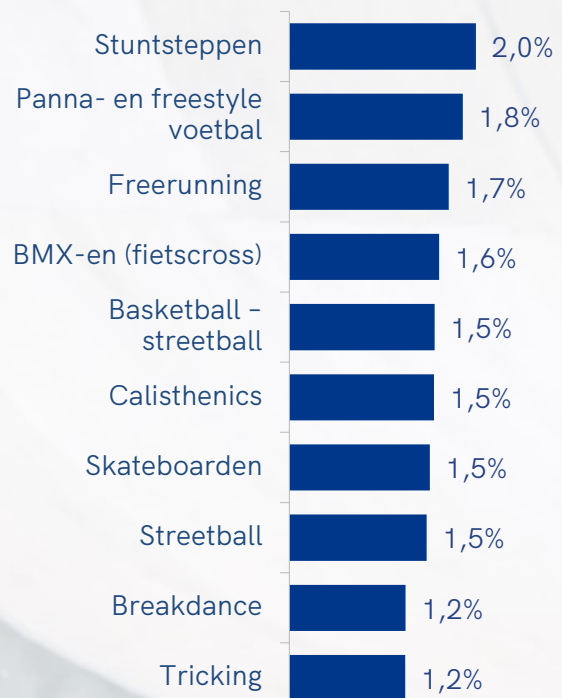


Sportdeelname Rotterdam, meting over november 2020. Totale n=2.351

Top 10 meest beoefende urban sporten

Rotterdam vs. Amsterdam

Rotterdam (5 t/m 80 jaar)



Sportdeelname Rotterdam, meting over november. Totale n=2.351

Amsterdam (5 t/m 80 jaar)



Sportdeelname Amsterdam, meting over November 2020. Totale n=3.594

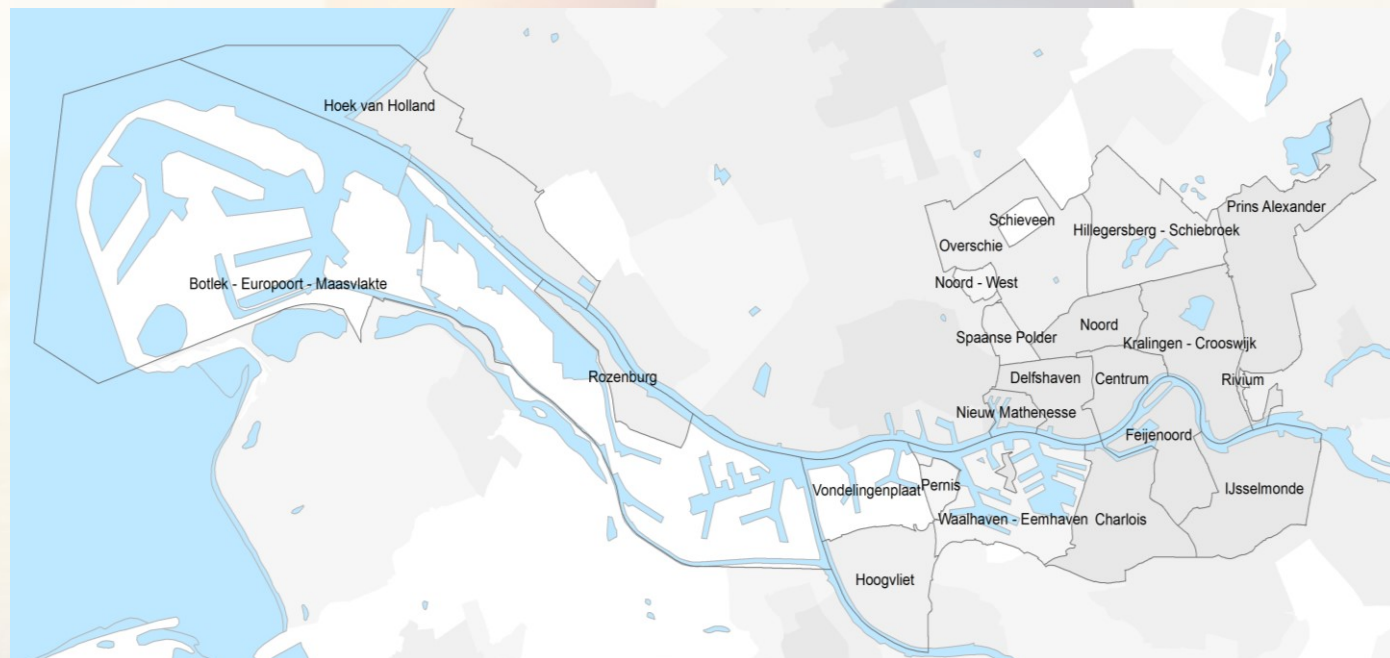
5 Inzichten op wijkniveau



Sportgedrag

Uitgesplitst naar district

District	1 keer per week of vaker	1 keer per maand of vaker	Gemiddeld
Gemiddeld Rotterdam	60%	67%	14,55
Rotterdam Centrum	71%	78%	17,57
Hoogvliet	71%	73%	17,77
Overschie	68%	75%	13,29
Delfshaven	65%	73%	15,11
Rozenburg	63%	68%	13,07
Noord	62%	68%	14,44
Kralingen-Crooswijk	59%	73%	13,3
Pernis	59%	59%	11,61
Hoek van Holland	58%	62%	15,97
Prins Alexander	57%	64%	13,76
Hillegersberg-Schiebroek	57%	63%	13,1
Charlois	55%	62%	12,11
Feijenoord	53%	57%	16,21
IJsselmonde	52%	59%	13,98

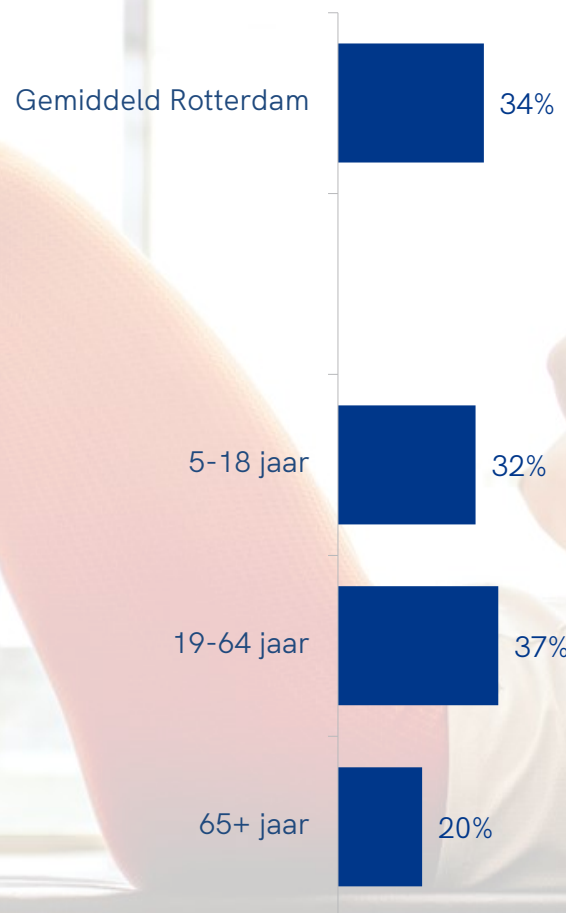


6 Additionele inzichten - beweegnorm



Beweegnorm

Uitgesplitst naar leeftijd



7 Beperking of langdurige aandoening of ziekte

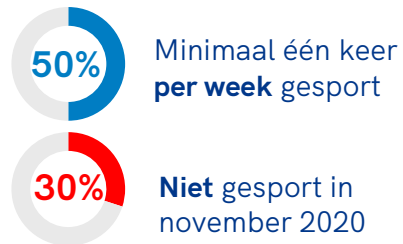


Sportdeelname Rotterdam – November 2020

Mensen met een beperking of langdurige aandoening of ziekte

Naar leeftijd, minimaal één keer per week

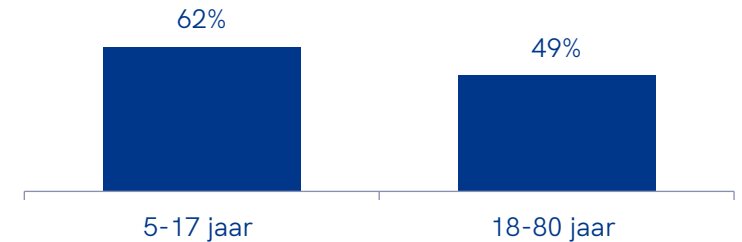
Totaal (5 t/m 80 jaar)



Naar geslacht (18+)



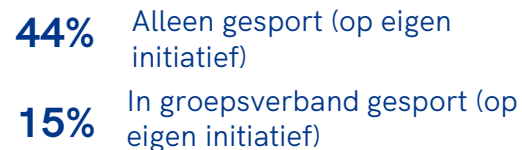
Naar opleiding (18+)



Top-3 meest beoefende sporten



Manier van sporten in november 2020



Wekelijks gesport per stadsdeel

Delfshaven	70%	Feijenoord	46%
Kralingen-Crooswijk	63%	Overschie	44%
Rozenburg	56%	Charlois	44%
Rotterdam Centrum	56%	IJsselmonde	43%
Hillegersberg-Schiebroek	53%	Noord	42%
Prins Alexander	49%	Hoogvliet	42%
Pernis	47%	Hoek van Holland	38%

Soort beperking of langdurige ziekte of aandoening

Langdurige ziekte of aandoening (zoals suikerziekte, hartziekte, reuma, rugproblemen, epilepsie)	51%
Een beperking in bewegen (motorische)	25%
Anders, namelijk	23%
Psychische/psychiatrische klachten/angsten	12%
Gedragsproblemen (zoals ADHD/ADD, autisme spectrum stoornis, OCD)	5%
Geen van deze beperkingen	5%
Doof of slechthorend (auditief)	4%
Blind of slechtziend (visueel)	3%
Een verstandelijke beperking/moeilijk lerend/zwakbegaafd	3%

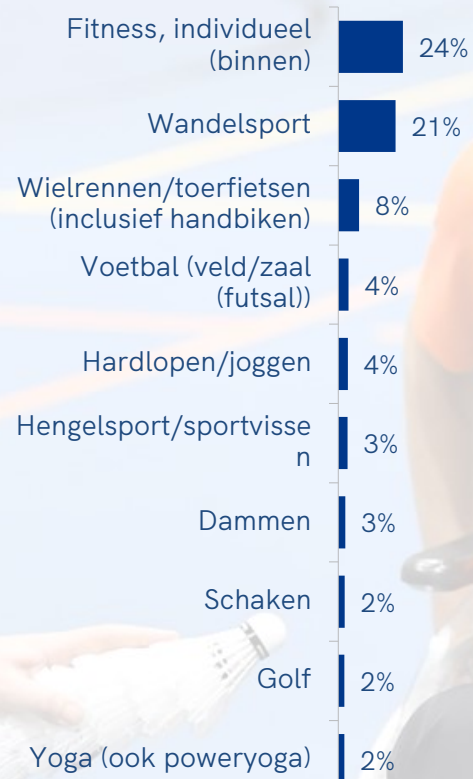
Top 10 meest beoefende sporten

Mensen met een beperking of langdurige aandoening of ziekte, uitgesplitst naar geslacht

Totaal Rotterdam (5 t/m 80 jaar)



Man (18+)



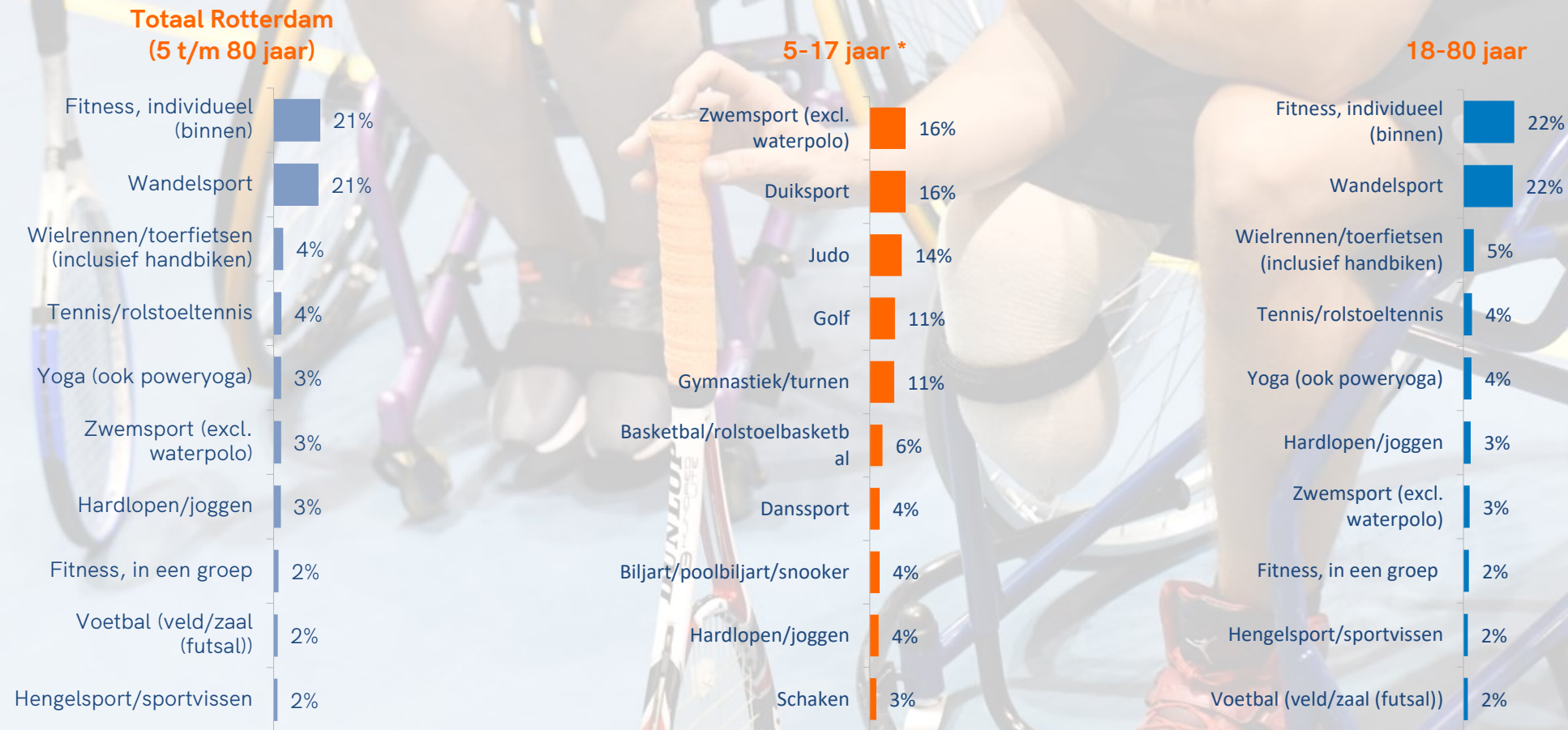
Vrouw (18+)



Sportdeelname Rotterdam, meting over November 2020. Mensen met beperking n=537

Top 10 meest beoefende sporten

Mensen met een beperking of langdurige aandoening of ziekte, uitgesplitst naar leeftijd

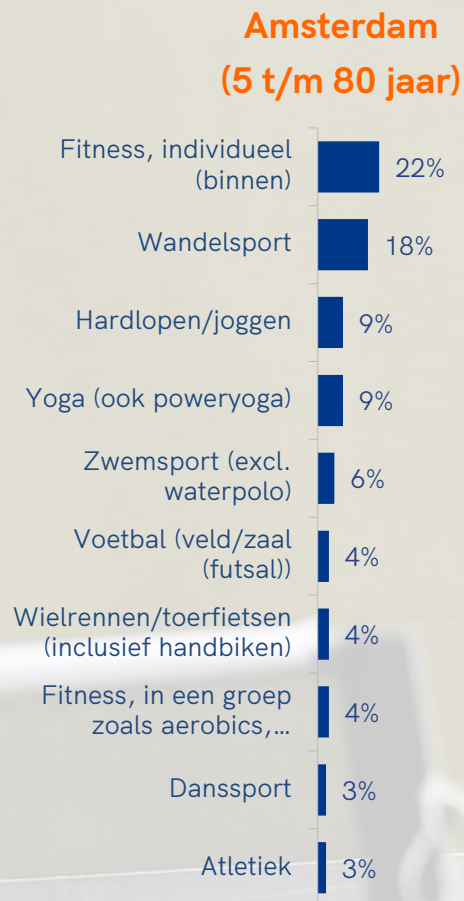


Sportdeelname Rotterdam, meting over November 2020. Mensen met beperking n=537

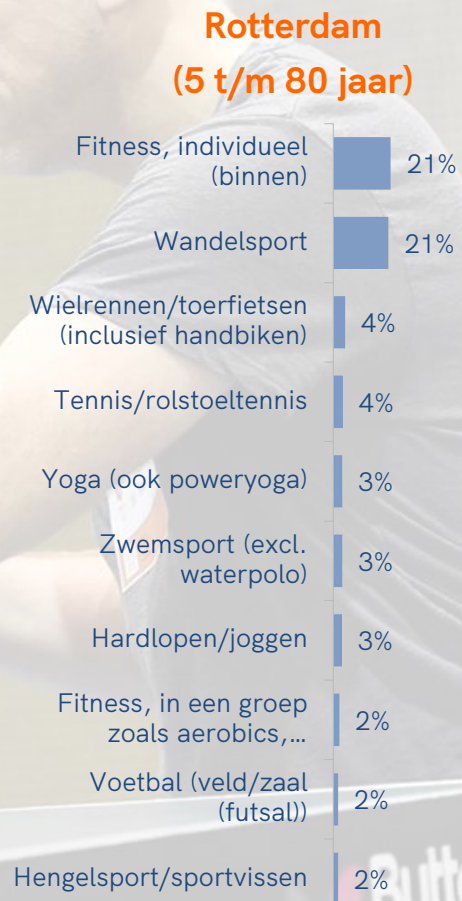
* weinig waarnemingen (n=22)

Top 10 meest beoefende sporten

Mensen met een beperking of langdurige aandoening of ziekte – Amsterdam vs. Rotterdam



Sportdeelname Amsterdam, meting over November 2020. Mensen met beperking n=690



Sportdeelname Rotterdam, meting over November 2020. Mensen met beperking n=537

Wijze van sporten

Mensen met een beperking of langdurige aandoening of ziekte – Amsterdam vs. Rotterdam

Totaal Amsterdam
(5 t/m 80 jaar)



Sportdeelname Amsterdam, meting over November 2020. Mensen met beperking n=690

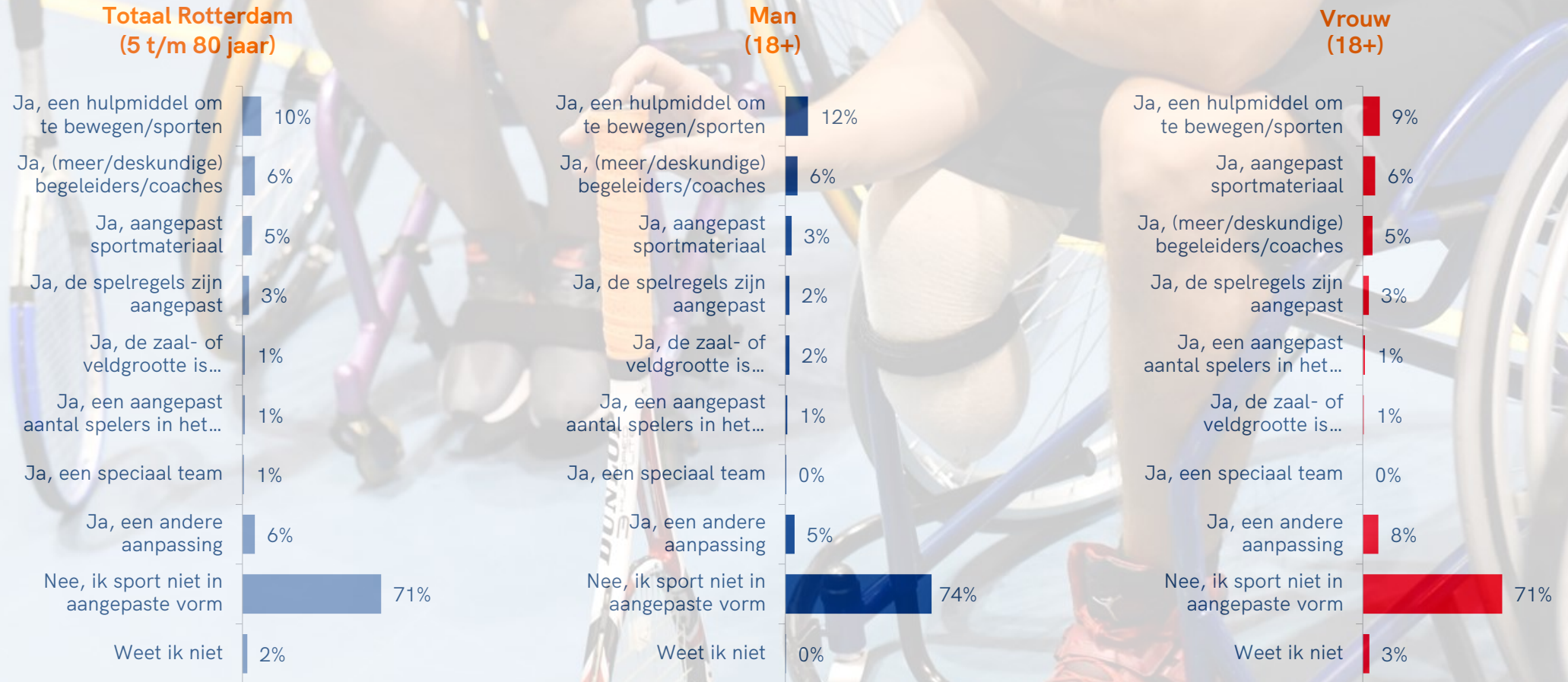
Totaal Rotterdam
(5 t/m 80 jaar)



Sportdeelname Rotterdam, meting over November 2020. Mensen met beperking n=537

Zijn sportieve activiteiten in aangepaste vorm

Mensen met een beperking of langdurige aandoening of ziekte, uitgesplitst naar geslacht



Sportdeelname Rotterdam, meting over November 2020. Mensen met beperking n=537

Zijn sportieve activiteiten in aangepaste vorm

Mensen met een beperking of langdurige aandoening of ziekte, uitgesplitst naar leeftijd

Totaal Rotterdam
(5 t/m 80 jaar)



5-17 jaar *



18-80 jaar



Sportdeelname Rotterdam, meting over November 2020. Mensen met beperking n=537

* weinig waarnemingen (n=16)

Zijn sportieve activiteiten in aangepaste vorm

Mensen met een beperking of langdurige aandoening of ziekte – Amsterdam vs. Rotterdam

Amsterdam (5 t/m 80 jaar)



Sportdeelname Amsterdam, meting over November 2020. Mensen met beperking n=633

Rotterdam (5 t/m 80 jaar)



Sportdeelname Rotterdam, meting over November 2020. Mensen met beperking n=537

Hulpmiddelen bij sportieve activiteiten – Amsterdam vs. Rotterdam

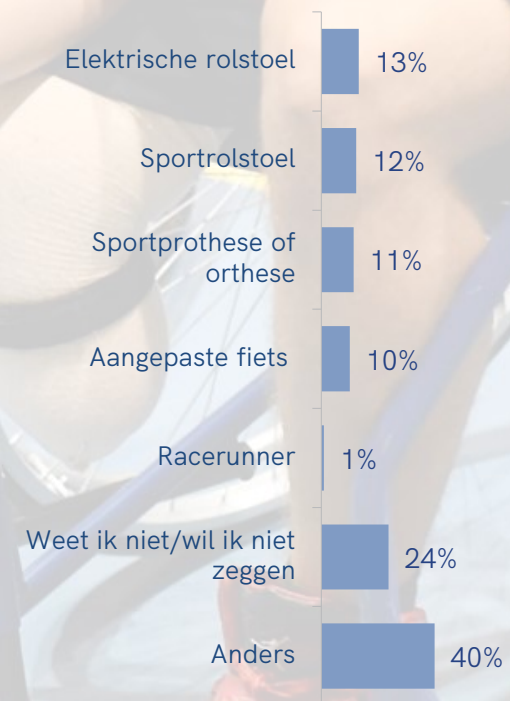
Mensen met een beperking of langdurige aandoening of ziekte

Amsterdam (5 t/m 80 jaar)



Sportdeelname Amsterdam, november 2020. Mensen met beperking n=55

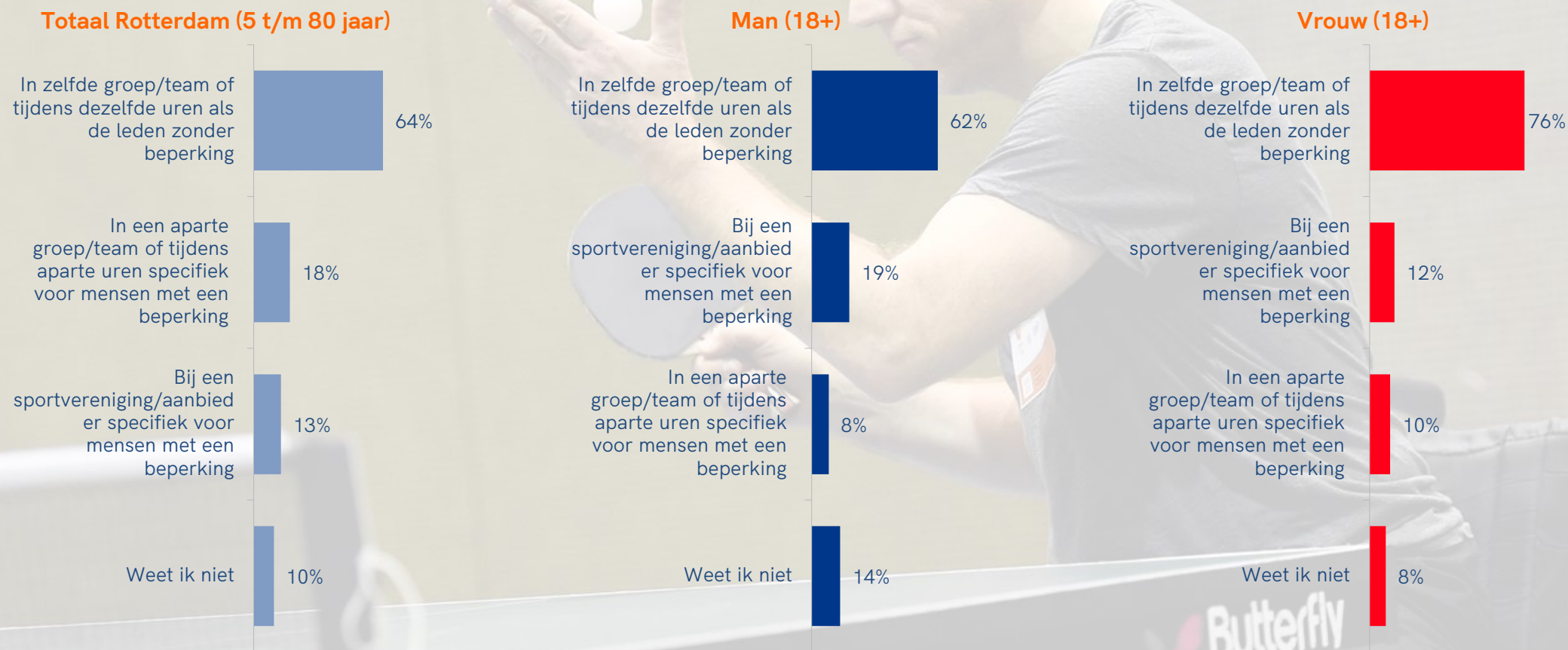
Rotterdam (5 t/m 80 jaar)



Sportdeelname Rotterdam, meting over November 2020. Mensen met beperking n=66

Deelname sportieve activiteiten bij sportvereniging / aanbieder

Mensen met een beperking of langdurige aandoening of ziekte, uitgesplitst naar geslacht



Sportdeelname Amsterdam, meting over April 2020. Mensen met beperking n=88

Deelname sportieve activiteiten bij sportvereniging / aanbieder

Mensen met een beperking of langdurige aandoening of ziekte

Amsterdam (5 t/m 80 jaar)



Sportdeelname Amsterdam, meting over April 2020. Mensen met beperking n=141

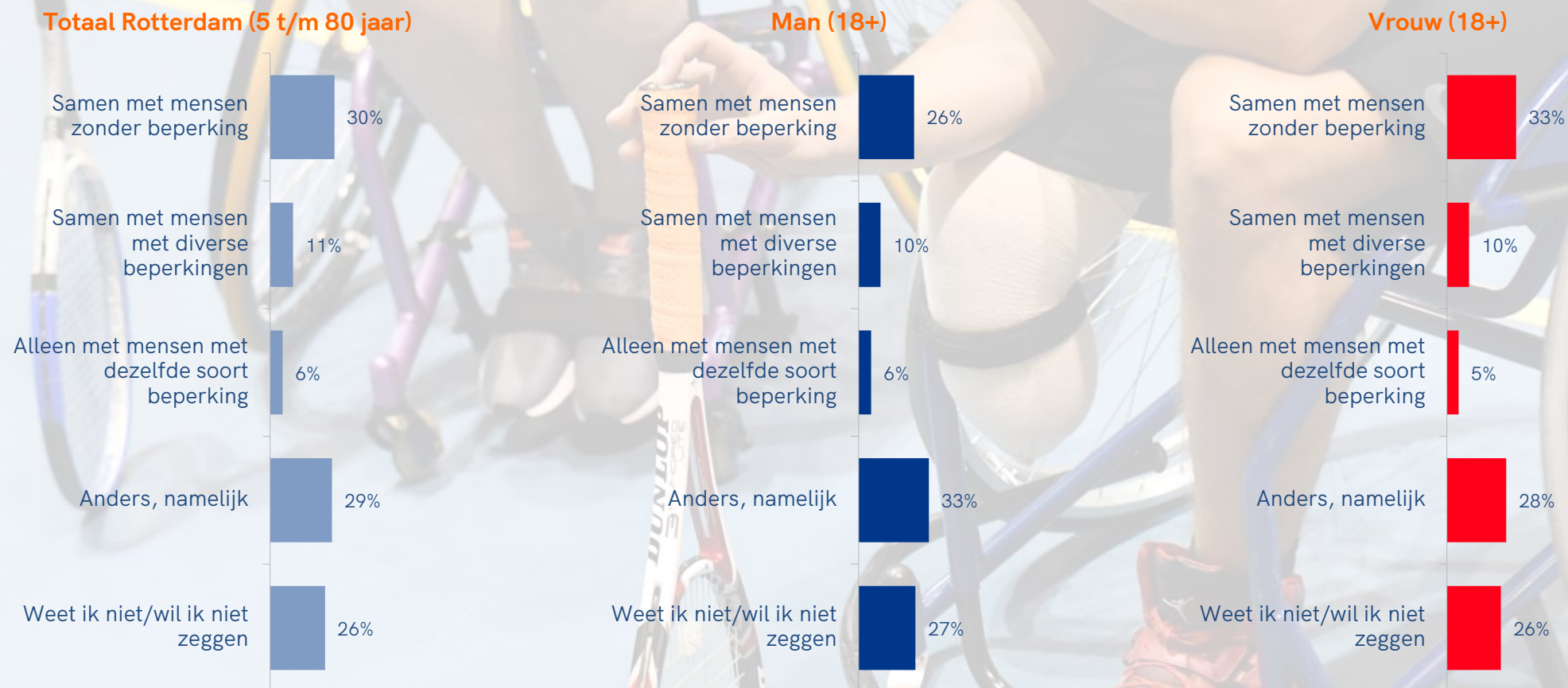
Rotterdam (5 t/m 80 jaar)



Sportdeelname Rotterdam, meting over November 2020. Mensen met beperking n=88

Met wie deelnemen aan sportieve activiteiten - Amsterdam

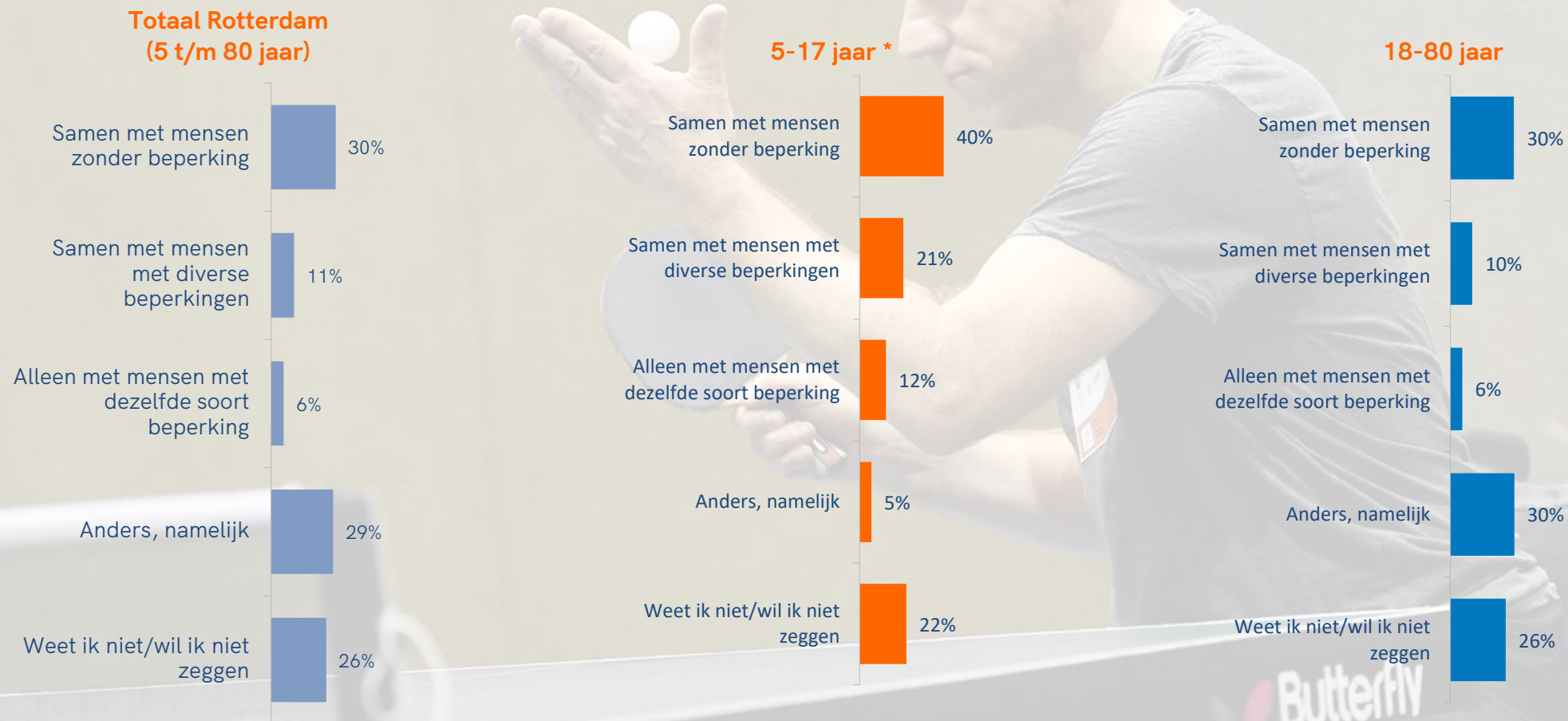
Mensen met een beperking of langdurige aandoening of ziekte, uitgesplitst naar geslacht



Sportdeelname Rotterdam, meting over November 2020. Mensen met beperking n=537

Met wie deelnemen aan sportieve activiteiten

Mensen met een beperking of langdurige aandoening of ziekte, uitgesplitst naar leeftijd



Sportdeelname Rotterdam, meting over November 2020. Mensen met beperking n=537

* weinig waarnemingen (n=16)

Met wie deelnemen aan sportieve activiteiten

Mensen met een beperking of langdurige aandoening of ziekte – Amsterdam vs. Rotterdam

Amsterdam
(5 t/m 80 jaar)



Sportdeelname Amsterdam, meting over November 2020. Mensen met beperking n=633

Rotterdam
(5 t/m 80 jaar)



Sportdeelname Rotterdam, november 2020. Mensen met beperking n=509

Belemmering in sportieve activiteiten

Mensen met een beperking of langdurige aandoening of ziekte

Amsterdam
(5 t/m 80 jaar)



Sportdeelname Amsterdam, meting over November 2020. Mensen met beperking n=633

Rotterdam
(5 t/m 80 jaar)



























Sportdeelname Rotterdam, november 2020. Totale n=506





















8 Corona vragen



Effecten Coronavirus op het sportgedrag

Aanpassing van het sportgedrag door het Coronavirus

	Totaal	Man	Vrouw	Laag	Midden	Hoog
In het afgelopen half jaar meer gaan sporten	12% 	10% 	14% 	9% 	12% 	16% 
In het afgelopen half jaar minder gaan sporten	40% 	40% 	39% 	27% 	39% 	44% 
Op dezelfde manier blijven sporten	26% 	28% 	25% 	27% 	26% 	25% 
Sport niet	22% 	22% 	22% 	37% 	24% 	15% 

	6-14 jaar	15-17 jaar	18-34 jaar	35-64 jaar	65-80 jaar
In het afgelopen half jaar meer gaan sporten	4% 	1% 	16% 	14% 	8% 
In het afgelopen half jaar minder gaan sporten	47% 	54% 	54% 	34% 	29% 
Op dezelfde manier blijven sporten	34% 	24% 	19% 	28% 	28% 
Sport niet	15% 	21% 	11% 	24% 	35% 

Effecten Coronavirus op het sportgedrag

Redenen om het sportgedrag aan te passen

Redenen om meer te gaan sporten


























































Redenen om minder te gaan sporten



Effecten Coronavirus op het sportgedrag

Alternatieve manier om te sporten aangeboden door de sportvereniging, het fitnesscentrum of een andere (commerciële) sportinstelling

	Totaal	Man	Vrouw	Laag	Midden	Hoog
Geen lid	35% 	37% 	34% 	49% 	37% 	35% 
Sportvereniging heeft alternatieve manieren van sport aangeboden	18% 	17% 	19% 	14% 	16% 	18% 
Commerciële sportinstelling heeft alternatieve manier van sport aangeboden	18% 	14% 	22% 	9% 	20% 	23% 
Sportvereniging heeft geen alternatief aanbod gedaan	18% 	20% 	16% 	22% 	17% 	14% 
Commerciële sportinstelling heeft geen alternatief aanbod	12% 	14% 	10% 	9% 	12% 	12% 

	6-14 jaar	15-17 jaar	18-34 jaar	35-64 jaar	65-80 jaar
Geen lid	15% 	17% 	27% 	42% 	46% 
Sportvereniging heeft alternatieve manieren van sport aangeboden	24% 	37% 	23% 	16% 	10% 
Commerciële sportinstelling heeft alternatieve manier van sport aangeboden	9% 	13% 	24% 	19% 	14% 
Sportvereniging heeft geen alternatief aanbod gedaan	32% 	25% 	18% 	14% 	18% 
Commerciële sportinstelling heeft geen alternatief aanbod	20% 	8% 	11% 	11% 	12% 





































Effecten Coronavirus op het sportgedrag































Aangeboden alternatieven door de sportvereniging, het fitnesscentrum of een andere (commerciële) sportinstelling



Effecten Coronavirus op het sportgedrag

Bent u van plan om uw lidmaatschap van de sportverenigingen op te zeggen?

	Totaal	Man	Vrouw	Laag	Midden	Hoog
Ja, want door de maatregelen is het aanbod beperkter	13% 	13% 	13% 	10% 	13% 	15% 
Ja, want door de corona crisis is mijn financiële positie minder	5% 	6% 	5% 	9% 	7% 	3% 
Ja, door een andere reden, namelijk	3% 	1% 	5% 	3% 	3% 	3% 
Nee	55% 	56% 	54% 	56% 	50% 	54% 
Nee, maar ik verwacht een deel van mijn contributie terug	13% 	15% 	12% 	8% 	15% 	15% 
Weet niet/wil niet zeggen	11% 	10% 	11% 	13% 	13% 	10% 

	6-14 jaar	15-17 jaar	18-34 jaar	35-64 jaar	65-80 jaar
Ja, want door de maatregelen is het aanbod beperkter	9% 	16% 	20% 	12% 	6% 
Ja, want door de corona crisis is mijn financiële positie minder	5% 	3% 	6% 	6% 	1% 
Ja, door een andere reden, namelijk	1% 	0% 	3% 	2% 	6% 
Nee	72% 	66% 	39% 	57% 	66% 
Nee, maar ik verwacht een deel van mijn contributie terug	7% 	12% 	23% 	10% 	8% 
Weet niet/wil niet zeggen	5% 	2% 	10% 	12% 	13% 

9 Onderzoeks- verantwoording



Onderzoeksmethode

Methode



Twee keer per jaar meten van sportdeelname van de inwoners van de gemeente Rotterdam (6 t/m 80 jaar), door middel van kwantitatief online onderzoek.



De vragenlijst is in overleg met NOC*NSF en de gemeente Rotterdam opgesteld. Gebruik kindversie (6 t/m 17 jr): ouders vullen het sportgedrag van hun kind in.



Tussen de 5 en 10 minuten



Onderwerp: Sportparticipatie

Veldwerk



Veldwerkperiode 4: 14 december 2020 t/m 5 januari 2021



Netto n= 2.888 respondenten hebben de vragenlijst ingevuld in november 2020. De vragenlijst voor sporters met een beperking is door netto n = 537 respondenten ingevuld.

Steekproef



Online panel van GfK
BRP
Online panel van Ipsos



Inwoners gemeente Rotterdam (6 t/m 80 jaar)



Resultaten gewogen naar leeftijd * regio, en etniciteit.

Oplevering



Naast onderhavige PPT-presentatie is een tabellenrapport in Excel en SPSS bestand opgeleverd.